



Salario Mínimo 2025



Gobierno de
México

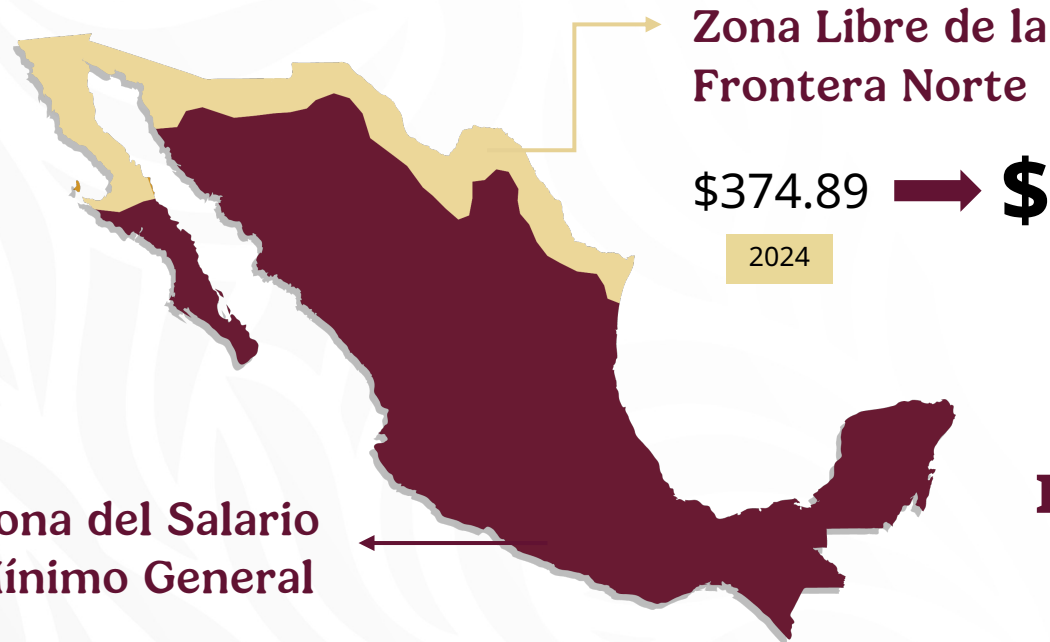
Trabajo
Secretaría del Trabajo
y Previsión Social



CONASAMI
COMISIÓN NACIONAL DE LOS SALARIOS MÍNIMOS



Salarios mínimos vigentes a partir del 1º de enero de 2025



\$374.89 **→** **\$419.88**
2024 2025

\$248.93 **→** **\$278.80**
2024 2025

Objetivo 2030
2.5
veces la canasta básica

Incremento de
12%
en todo el país para los salarios mínimos generales y profesionales

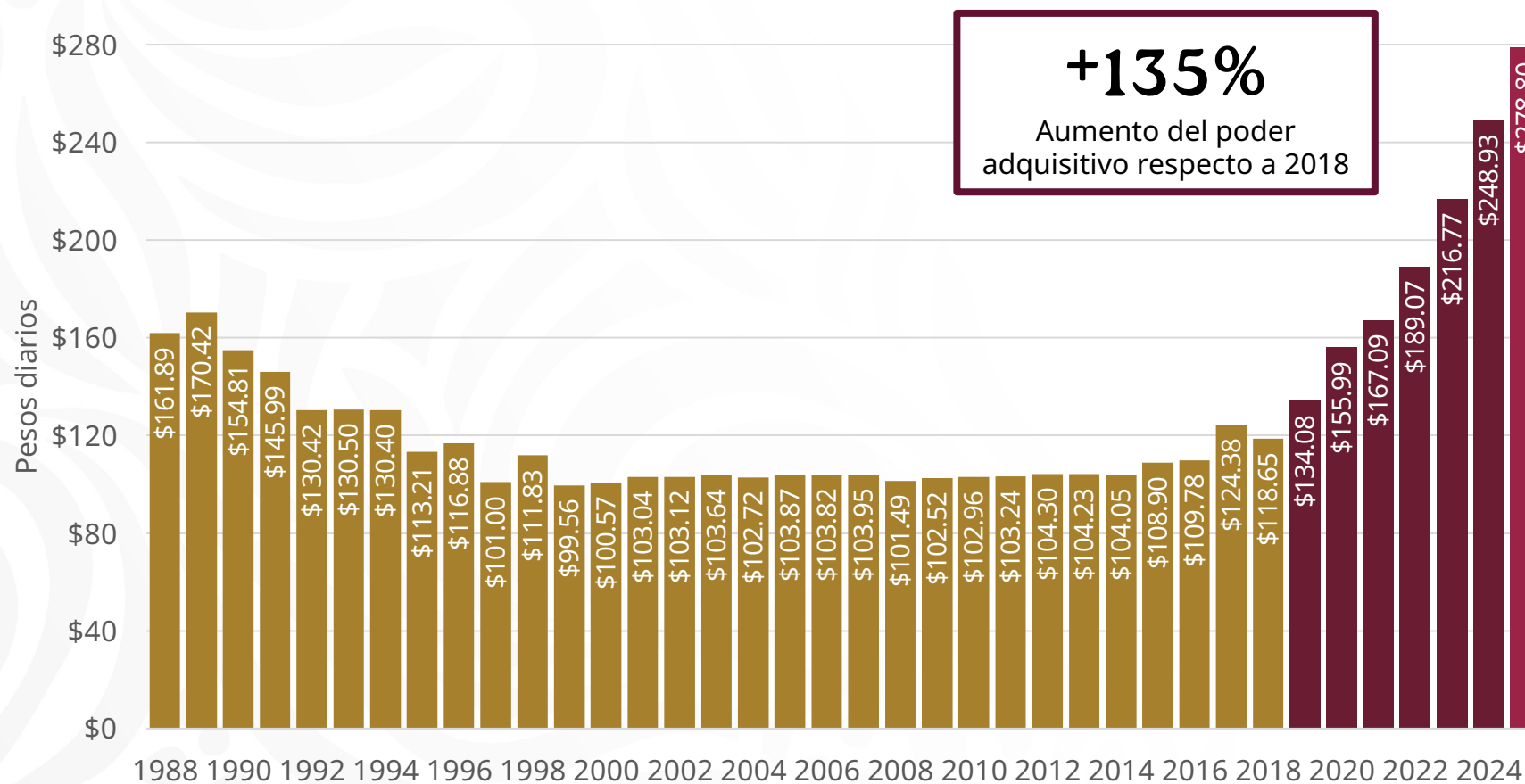
Evolución del salario mínimo general



Gobierno de México

Trabajo
Secretaría del Trabajo
y Previsión Social

CONASAMI
COMISIÓN NACIONAL DE LOS SALARIOS MÍNIMOS



Precios estimados de diciembre de 2024.
Fuente: Conasami con datos propios

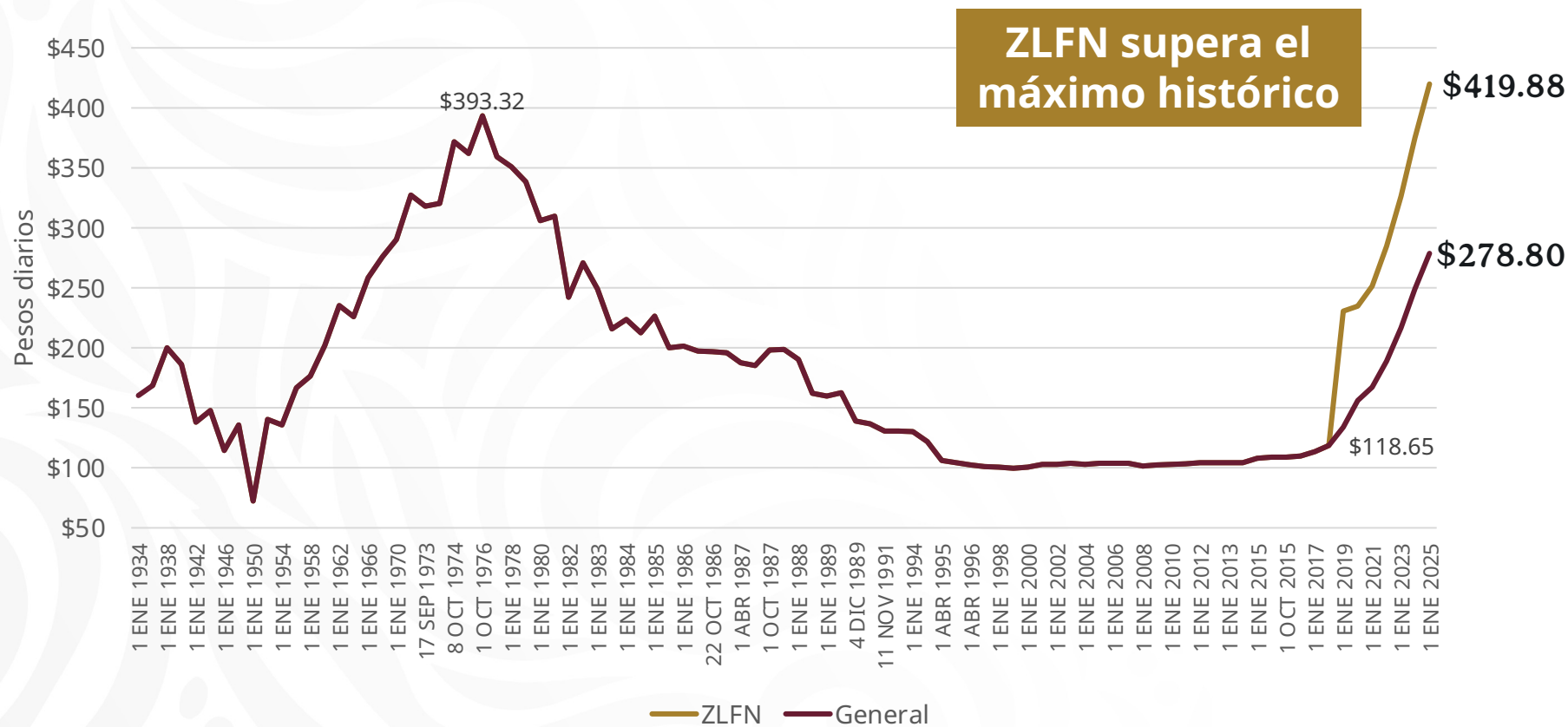
Evolución del salario mínimo general



Gobierno de México

Trabajo
Secretaría del Trabajo
y Previsión Social

CONASAMI
COMISIÓN NACIONAL DE LOS SALARIOS MÍNIMOS



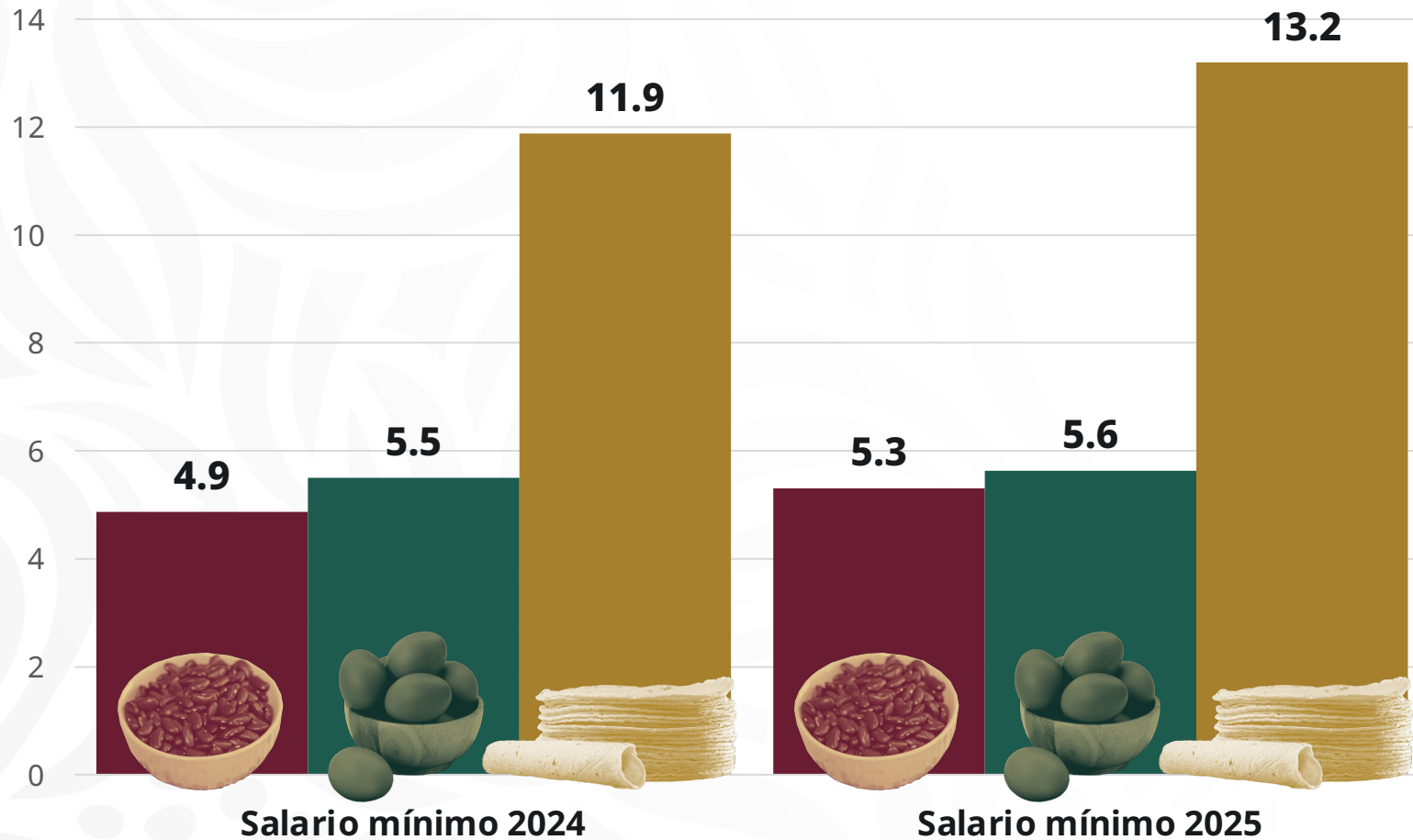
Monto al final de la vigencia, excepto 2025. A precios estimados de diciembre de 2024 con inflación esperada de 4.5% en 2024.

Fuente: Conasami con datos propios



Poder adquisitivo del salario mínimo general

Kilos que se pueden comprar con un día de salario mínimo.



Cobertura de la Línea de Pobreza por Ingresos Urbana

1.65 VECES

Salario Mínimo 2024

1.85 VECES

Salario Mínimo 2025

- Frijol
- Huevo
- Tortilla



Efectos positivos de los incrementos durante la Cuarta Transformación



8.5 millones de personas trabajadoras beneficiadas con el incremento de 2025.



El salario promedio real de las personas trabajadoras afiliadas al Instituto Mexicano del Seguro Social (IMSS) **ha crecido 23.3% real desde 2018.**



De los 5.1 millones de personas que salieron de la pobreza entre 2018 y 2022,

4.1 millones se deben exclusivamente a los incrementos del salario mínimo.

Efectos positivos de los incrementos durante la Cuarta Transformación



Gobierno de
México

Trabajo
Secretaría del Trabajo
y Previsión Social

 **CONASAMI**
COMISIÓN NACIONAL DE LOS SALARIOS MÍNIMOS



Desde que se han dado los incrementos al salario mínimo, **las personas trabajadoras que menos ganan tuvieron aumentos en sus salarios de 180.2% en la ZLFN y de 97.7% en la Zona del Salario Mínimo General.**



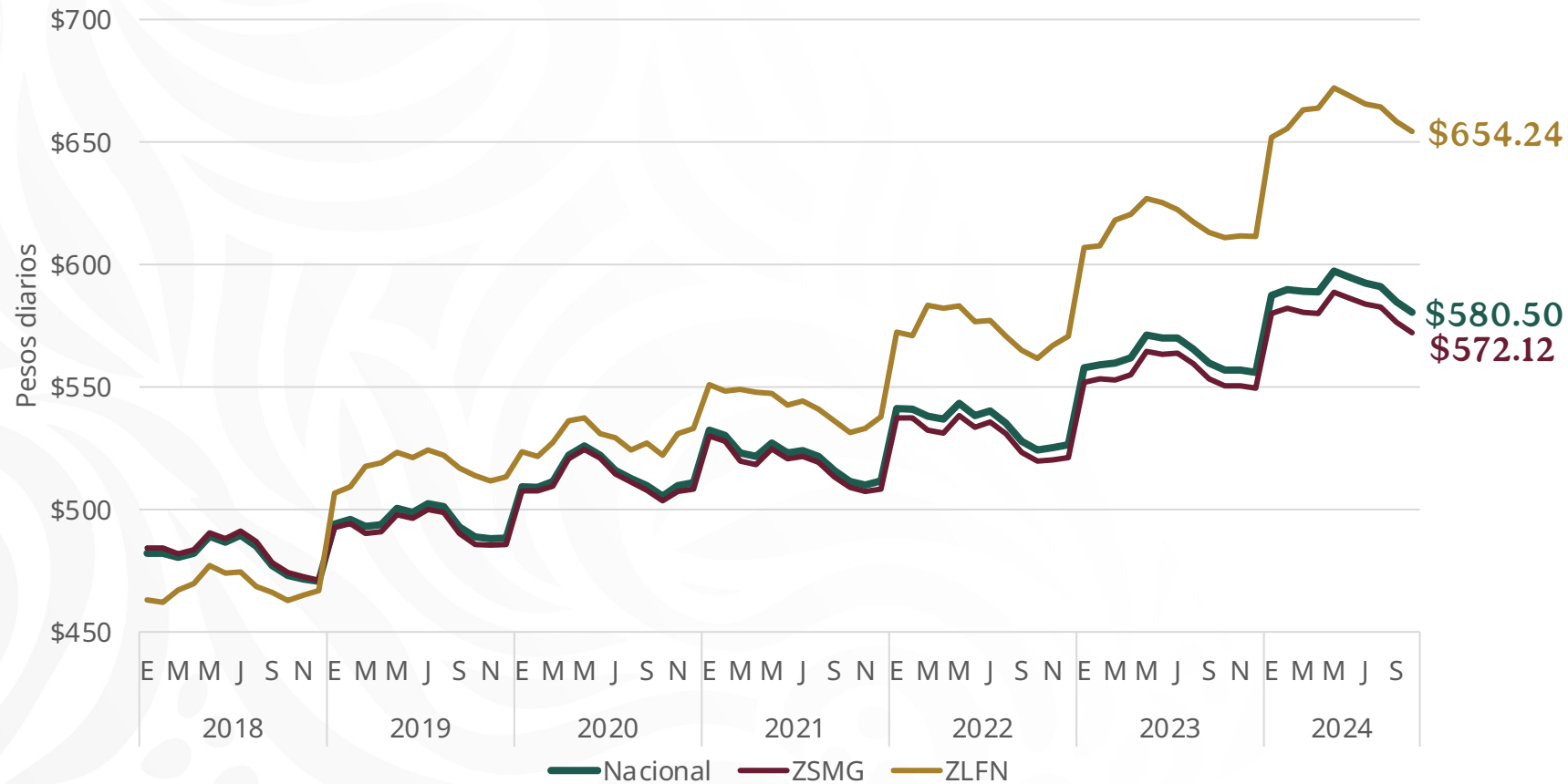
Los incrementos de los salarios mínimos de 2019 a 2024 **redujeron la brecha salarial de género en 29% a nivel municipal.**

El impacto es mayor en aquellos municipios donde residen las mujeres más pobres, pues la brecha de género se redujo en 66 por ciento.



Efectos positivos de los incrementos durante la Cuarta Transformación

SALARIO BASE DE COTIZACIÓN PROMEDIO EN EL IMSS



Variación respecto a diciembre de 2018

+23.3%

Nacional

+40.1%

ZLFN

+21.5%

ZSMG

Pesos de octubre de 2024.

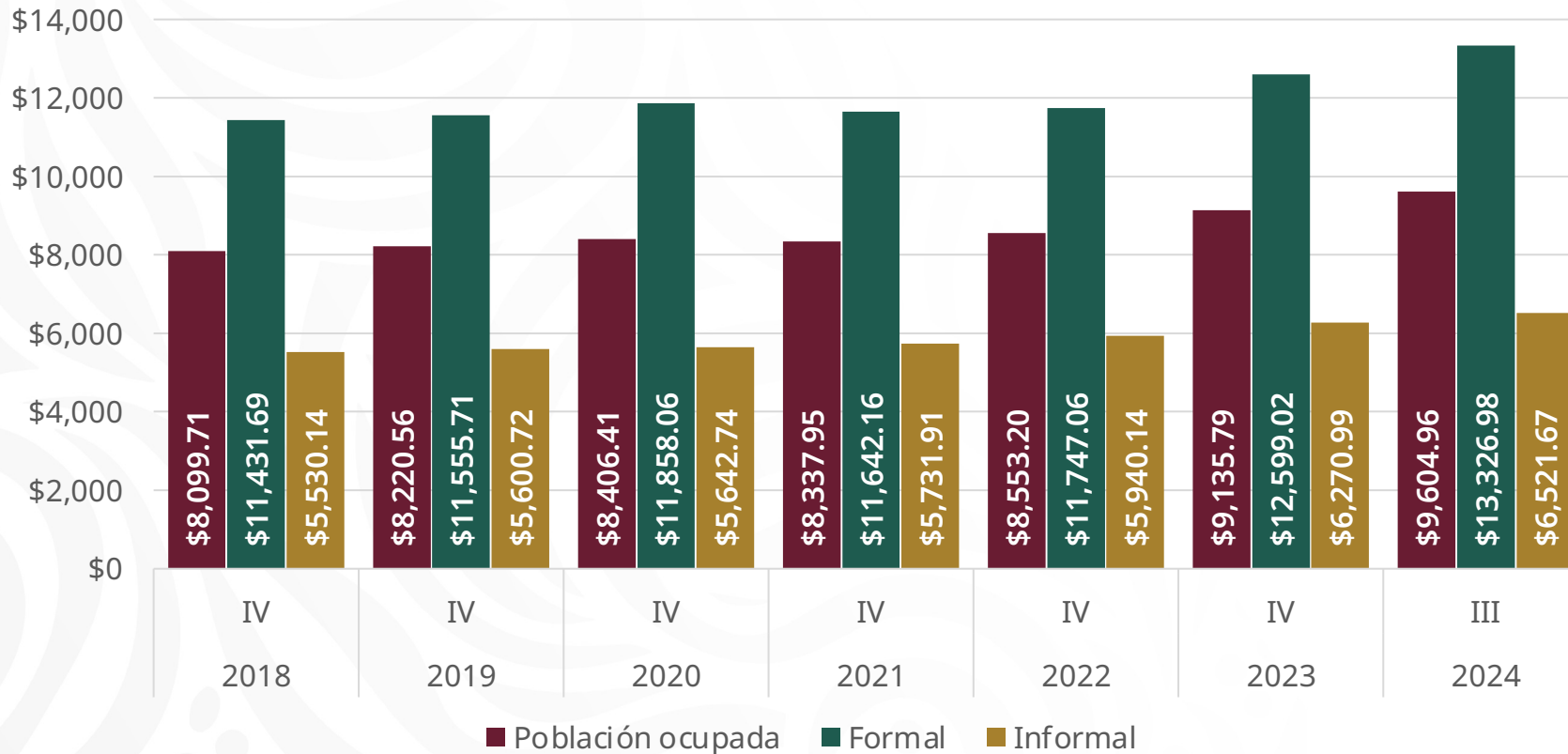
Fuente: Conasami con datos del IMSS



Efectos positivos de los incrementos durante la Cuarta Transformación

Variación respecto al cuarto trimestre de 2018

INGRESO MENSUAL PROMEDIO



+18.6%

Población ocupada

+16.6%

Formal

+17.93%

Informal

Estimaciones con ingresos imputados por el método de ecuaciones encadenadas por pareamiento por medias predictivas.

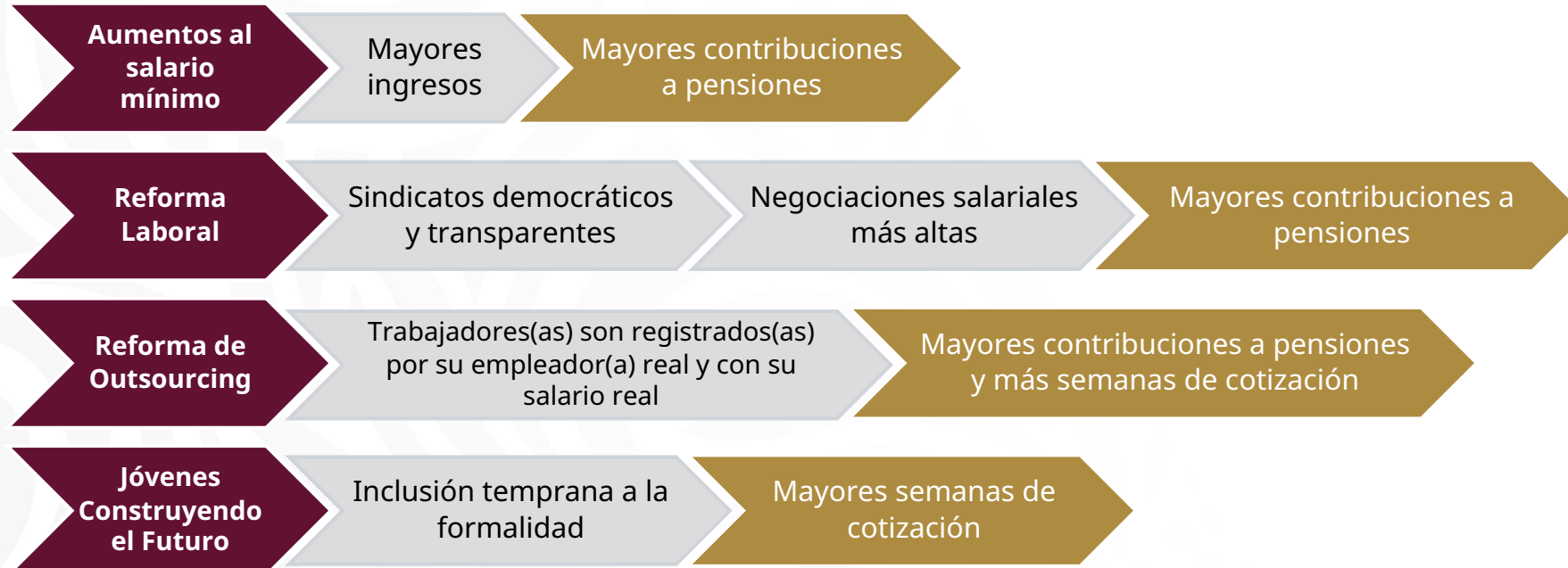
Pesos del tercer trimestre de 2024

Fuente: Conasami con datos de la Encuesta Nacional de Ocupación y Empleo de INEGI



Política laboral de la Cuarta Transformación

Las políticas laborales recientes han tenido un impacto positivo en las personas trabajadoras:



Como resultado, **el empleo formal es más atractivo.**