



# **Guía de llenado del comprobante al que se le incorpore el complemento para recepción de pagos**

Aplica para la versión 4.0 del  
CFDI

## Contenido

<b>Introducción</b> .....	3
<b>I. Guía de llenado del comprobante fiscal al cual se le incorporará el “Complemento para recepción de pagos”, también denominado “Recibo Electrónico de Pago”</b> .....	7
<b>II. Guía de llenado del “Complemento para recepción de pagos”</b> .....	20
<b>Glosario</b> .....	50
<b>Apéndice 1 Notas Generales</b> .....	51
<b>Apéndice 2 Operaciones de factoraje financiero</b> .....	52
<b>Apéndice 3 Catálogos del comprobante</b> .....	53
<b>Apéndice 4 Esquema de operaciones de cobranza</b> .....	54
<b>Apéndice 5 Denuncias por no expedir CFDI con complemento para recepción de pagos</b> .....	56
<b>Apéndice 6 Preguntas y respuestas sobre el CFDI con complemento para recepción de pagos también denominado “Recibo electrónico de pago”</b> .....	58
<b>Apéndice 7 Cobro por cuenta de terceros</b> .....	64
<b>Apéndice 8 Caso de Uso Facturación con pago de divisas</b> .....	69
<b>Apéndice 10 Caso de Uso Facturación con pago mediante factoraje financiero</b> .....	78
<b>Control de cambios de la Guía de llenado del comprobante al que se le incorpore el complemento para recepción de pagos</b> .....	99

## **Introducción**

Los comprobantes fiscales digitales por Internet deben emitirse por los actos o actividades que se realicen, por los ingresos que perciban o por las retenciones de contribuciones que efectúen los contribuyentes ya sean personas físicas o morales.

El artículo 29, segundo párrafo, fracción VI del Código Fiscal de la Federación (CFF), señala que los comprobantes fiscales digitales por Internet (CFDI) deben cumplir con las especificaciones que en materia de informática determine el Servicio de Administración Tributaria (SAT), mediante reglas de carácter general; por otra parte el artículo 29-A del citado Código en su fracción VII, inciso b, establece la forma en que deben facturarse las operaciones que se pagan en parcialidades, señalando también que el SAT podrá establecer mediante reglas de carácter general términos para la facturación de estos pagos.

Asimismo, la Resolución Miscelánea Fiscal vigente (RMF) en las reglas 2.7.1.29. y 2.7.1.32. establece que cuando la contraprestación no se pague en una sola exhibición –parcialidades- o bien cuando al momento de expedir el CFDI no reciba el pago de la contraprestación –pago diferido-, los contribuyentes deberán utilizar el mecanismo contenido en la regla 2.7.1.32. para reflejar el pago con el que se liquide el importe de la operación.

El mecanismo establecido en la citada regla 2.7.1.32. de la RMF es la emisión del CFDI que incorpora el complemento para recepción de pagos, también denominado “Recibo Electrónico de Pago”.

Por lo ya señalado, el contribuyente deberá realizar lo siguiente:

- **Cuando las contraprestaciones no se paguen en una sola exhibición (pago en parcialidades):**
  - a) Emitir un CFDI por el valor total de la operación en el momento en que ésta se realice.
  - b) Posteriormente emitir un CFDI por cada uno de los pagos que reciba, en el que se deberá señalar:

- “Cero” en el campo “Total” sin registrar dato alguno en los campos “MetodoPago” y “FormaPago”.
- Incorporar el “Complemento para recepción de pagos”, también denominado “Recibo Electrónico de Pago”, publicado en el Portal del SAT (en donde se detalla la cantidad que se recibe e identifica la factura cuyo saldo liquida).

El monto del pago se aplicará proporcionalmente a los conceptos integrados en el comprobante emitido por el valor total de la operación.

- **Cuando al momento de expedir el CFDI no reciba el pago de la contraprestación (pago diferido):**

- a) Deberá utilizar el mecanismo contenido en el inciso b) que antecede para reflejar el pago con el que se liquide el importe de la operación.

Para efectos de determinar el o los CFDI a los cuales se aplicará un pago recibido, los contribuyentes aplicarán los siguientes criterios de asignación en el orden siguiente:

- 1.- Si existe disposición jurídica expresa de orden público que lo establezca, se estará a ella.
- 2.- En caso de no existir disposición jurídica expresa, se estará al acuerdo expreso establecido al efecto por las partes.
- 3.- De no existir acuerdo expreso entre las partes, el pagador podrá indicar al receptor del pago el o los CFDI a los que aplicará dicho pago y el monto que corresponde a cada comprobante, contando para ello con los 5 días naturales inmediatos siguientes a aquel en el que se realizó el pago.
- 4.- En caso de que el pagador no indique al receptor del pago el o los CFDI a los que se aplicará el mismo, el receptor del pago lo aplicará al o los CFDI pendientes de pago más antiguos.

Se podrá emitir un CFDI con “Complemento para recepción de pagos”, también denominado “Recibo Electrónico de Pago”, por cada pago recibido (uno a uno) o uno por todos los pagos recibidos en un período de un mes (uno a muchos) siempre que estos correspondan a un mismo receptor del comprobante.

El CFDI con “Complemento para recepción de pagos”, también denominado “Recibo Electrónico de Pago”, deberá emitirse a más tardar al quinto día natural del mes inmediato siguiente al que corresponda el o los pagos recibidos.<sup>1</sup>

En el presente documento se describe cómo se debe realizar el llenado de los datos que se deben registrar en el comprobante fiscal que se emite cuando la contraprestación no se pague en una sola exhibición (pago en parcialidades) o bien cuando al momento de expedir el CFDI no reciba el pago de la contraprestación (pago diferido), así como los datos que se deben registrar en el “Complemento para recepción de Pagos”, también denominado “Recibo Electrónico de Pago”, mismo que se debe incorporar al comprobante fiscal de referencia.

El “Complemento para recepción de pagos”, también denominado “Recibo Electrónico de Pago” solo puede ser incorporado en un CFDI emitido usando la versión 4.0 del Anexo 20.

En caso de alguna duda o situación particular sobre el llenado del comprobante que no se encuentre prevista en esta guía, el contribuyente debe remitirse a los siguientes documentos, mismos que se encuentran publicados en el apartado “Contenidos Relacionados” en el portal del SAT.

- Documentación técnica.

<https://www.sat.gob.mx/consultas/92764/comprobante-de-recepcion-de-pagos>

---

<sup>1</sup> Cuando el contribuyente reciba el pago de la contraprestación y no emita el CFDI con “Complemento para recepción de pagos” a más tardar al quinto día natural del mes inmediato siguiente al que corresponda o lo emita posteriormente, podría incurrir en la infracción contenida en el artículo 83, fracción VII y generar una multa en términos del artículo 84, fracción IV del Código Fiscal de la Federación.

- Preguntas y respuestas del comprobante al que se le incorpore el complemento para recepción de pagos.

<https://www.sat.gob.mx/consultas/92764/comprobante-de-recepcion-de-pagos>

- Casos de uso del comprobante al que se le incorpore el complemento para recepción de pagos, también denominado “Recibo Electrónico de Pago”.

<https://www.sat.gob.mx/consultas/92764/comprobante-de-recepcion-de-pagos>

La presente guía de llenado es un documento cuyo objeto es explicar a los contribuyentes la forma correcta de llenar y expedir un CFDI, observando las definiciones del estándar tecnológico del Anexo 20 y las disposiciones jurídicas vigentes aplicables, para ello hace uso de ejemplos que faciliten las explicaciones, por ello es importante aclarar que los datos usados para los ejemplos son ficticios y únicamente son para efectos didácticos a fin de explicar de manera fácil cómo se llena un CFDI.

Por lo anteriormente señalado, el lector debe tener claro que las explicaciones realizadas en esta Guía de llenado, no sustituyen a las disposiciones fiscales legales o reglamentarias vigentes, por lo que en temas distintos a la forma correcta de llenar y expedir un CFDI, como pueden ser los relativos a la determinación de las contribuciones, los sujetos, el objeto, las tasas, las tarifas, las mecánicas de cálculo, los requisitos de las deducciones etc, los contribuyentes deberán observar las disposiciones fiscales vigentes aplicables.

***I. Guía de llenado del comprobante fiscal al cual se le incorporará el “Complemento para recepción de pagos”, también denominado “Recibo Electrónico de Pago”.***

El Anexo 20 de la RMF vigente contiene el estándar técnico que especifica la estructura, forma y sintaxis que deben contener los CFDI que expidan los contribuyentes (personas físicas y morales), lo cual permite que la información se organice mediante etiquetas de manera estructurada en el comprobante.

Cuando se emita un comprobante fiscal en el que la contraprestación se pague en parcialidades, o de forma diferida se deberá incorporar el “Complemento para recepción de Pagos”, por lo que las especificaciones de los campos a registrar para la elaboración de este complemento expresados en lenguaje no informático se incluyen en el presente documento en la sección II.

Cuando en las siguientes descripciones se establezca el uso de un valor, éste se señala entre comillas, pero en el CFDI debe registrarse sin incluir las comillas respetando mayúsculas, minúsculas, números, espacios y signos de puntuación.

En el presente documento se hace referencia a la descripción de la información que debe contener el comprobante fiscal conforme al citado Anexo 20 vigente.

<b>Nombre del nodo o atributo</b>	<b>Descripción</b>
<b>Nodo: Comprobante</b>	Estándar del Comprobante Fiscal Digital por Internet.
Version	Debe tener el valor “4.0”. Este dato lo integra el sistema que utiliza el contribuyente para la emisión del comprobante fiscal.
Serie	Es el número de serie que utiliza el contribuyente para control interno de su información, puede conformarse desde 1 hasta 25 caracteres alfanuméricos.
Folio	Es el folio de control interno que asigna el contribuyente al comprobante fiscal, acepta de 1 hasta 40 caracteres alfanuméricos.



Fecha	<p>Es la fecha y hora de expedición del comprobante fiscal. Se expresa en la forma AAAA-MM-DDThh:mm:ss.</p> <p>Este dato lo integra el sistema que utiliza el contribuyente para la emisión del comprobante fiscal.</p> <p><b>Ejemplo:</b> Fecha= <b>2022-01-10T11:49:48</b></p>
Sello	<p>Es el sello digital del comprobante fiscal generado con el certificado de sello digital del contribuyente emisor del comprobante fiscal; éste funge como la firma del emisor del comprobante y lo integra el sistema que utiliza el contribuyente para la emisión del comprobante fiscal.</p>
FormaPago	<p>Este campo no debe existir.</p>
NoCertificado	<p>Es el número que identifica al certificado de sello digital del emisor, el cual lo incluye en el comprobante fiscal el sistema que utiliza el contribuyente para la emisión del comprobante fiscal.</p>
Certificado	<p>Es el contenido del certificado del sello digital del emisor y lo integra el sistema que utiliza el contribuyente para la emisión del comprobante fiscal.</p>
CondicionesDePago	<p>Este campo no debe existir.</p>
SubTotal	<p>Se debe registrar el valor de cero "0".</p> <p><b>Ejemplo:</b> SubTotal= <b>0</b></p>
Descuento	<p>Este campo no debe existir.</p>
Moneda	<p>Se debe registrar la clave "XXX".</p> <p><b>Ejemplo:</b></p>





	Moneda= <b>XXX</b>
TipoCambio	Este campo no debe existir.
Total	Se debe registrar el valor de cero " 0".  <b>Ejemplo:</b> Total = <b>0</b>
TipoDeComprobante	Se debe registrar la clave "P" (Pago) con la que se identifica el tipo de comprobante fiscal para el contribuyente emisor.  <b>Ejemplo:</b> TipoDeComprobante= <b>P</b>
Exportacion	Se debe registrar la clave "01" (No aplica).
MetodoPago	Este campo no debe existir.
LugarExpedicion	Se debe registrar el código postal del lugar de expedición del comprobante (domicilio de la matriz o de la sucursal), debe corresponder con una clave de código postal vigente incluida en el catálogo c_CodigoPostal.  Al ingresar el código postal en este campo se cumple con el requisito de señalar el domicilio y lugar de expedición del comprobante a que se refieren las fracciones I y III del Artículo 29-A del CFF, en los términos de la regla 2.7.1.29., fracción I, de la Resolución Miscelánea Fiscal vigente.  En el caso de que se emita un comprobante fiscal en una sucursal, en dicho comprobante se debe registrar el código postal de ésta, independientemente de que los sistemas de facturación de la empresa se encuentren en un domicilio distinto al de la sucursal.  Los distintos códigos postales se encuentran incluidos en el catálogo c_CodigoPostal.



	<p><b>Ejemplo:</b> LugarExpedicion= <b>01000</b></p> <table border="1" data-bbox="527 334 831 431"> <tr> <td><b>c_CodigoPostal</b></td> </tr> <tr> <td><b>01000</b></td> </tr> </table>	<b>c_CodigoPostal</b>	<b>01000</b>
<b>c_CodigoPostal</b>			
<b>01000</b>			
Confirmacion	<p>Se debe registrar la clave de confirmación única e irrepitable que entregue el Proveedor de Certificación de CFDI o el SAT a los emisores (usuarios) para expedir el comprobante con importes o tipo de cambio fuera del rango establecido o en ambos casos. Cuando el valor equivalente en MXN del campo Monto del complemento exceda el límite publicado por el SAT, el emisor debe obtener de manera no automática una clave de confirmación para ratificar que el importe es correcto e integrarla en este campo al CFDI.</p> <p><b>Ejemplo:</b> Confirmacion= <b>ECVH1</b></p> <p>Se deben registrar valores alfanuméricos de 5 posiciones.</p> <p><b>Nota importante:</b></p> <p><b>El uso de esta clave estará vigente únicamente a partir de que el SAT publique en su Portal de Internet los procedimientos para generar la clave de confirmación y para parametrizar los montos y rangos máximos aplicables.</b></p>		
<b>Nodo:</b> <b>InformacionGlobal</b>	Este nodo no debe existir.		
<b>Nodo:</b> <b>CfdiRelacionados</b>	En este nodo se puede expresar la información del comprobante con Tipo de comprobante "P" relacionado que sustituya con los datos correctos al CFDI con complemento para recepción de pagos emitido anteriormente cuando existan errores.		



TipoRelacion	<p>Se debe registrar la clave "04" (Sustitución de los CFDI previos) de la relación que existe entre éste comprobante que se está generando con el CFDI que se sustituye.</p> <p><b>Ejemplo:</b> TipoRelacion= <b>04</b></p>
<b>Nodo:</b> <b>CfdiRelacionado</b>	<p>En este nodo se debe expresar la información del comprobante relacionado.</p>
UUID	<p>Se debe registrar el folio fiscal (UUID) de un CFDI con complemento para recepción de pagos relacionado que se sustituye con el presente comprobante.</p> <p><b>Ejemplo:</b> UUID= <b>5FB2822E-396D-4725-8521-CDC4BDD20CCF</b></p>
<b>Nodo: Emisor</b>	<p>En este nodo se debe expresar la información del contribuyente que emite el comprobante fiscal.</p>
Rfc	<p>Se debe registrar la Clave en el Registro Federal de Contribuyentes del emisor del comprobante.</p> <p>En el caso de que el emisor sea una persona física este campo debe contener una longitud de 13 posiciones, tratándose de personas morales debe contener una longitud de 12 posiciones.</p> <p><b>Ejemplo:</b></p> <p>En el caso de una persona física se debe registrar: Rfc= <b>CABL840215RF4</b></p> <p>En el caso de una persona moral se debe registrar: Rfc= <b>PAL7202161U0</b></p>



Nombre	<p>Se debe registrar el nombre, denominación o razón social inscrito en el RFC del emisor del comprobante.</p> <ul style="list-style-type: none"><li>• El nombre debe corresponder a la clave de RFC registrado en el campo Rfc de este Nodo</li><li>• En el caso de personas morales se debe adicionar el régimen societario.</li></ul> <p>Este dato podrá ser consultado en la constancia de situación fiscal emitida por el SAT, la cual se puede obtener en la siguiente liga:</p> <p><a href="https://www.sat.gob.mx/aplicacion/login/53027/genera-tu-constancia-de-situacion-fiscal">https://www.sat.gob.mx/aplicacion/login/53027/genera-tu-constancia-de-situacion-fiscal</a>.</p> <p><b>Ejemplo:</b></p> <p>En el caso de una persona física se debe registrar: Nombre = <b>Marton Aleejandro Sanzi Fierror</b></p> <p>En el caso de una persona moral se debe registrar: Nombre= <b>La Palma Aei0 S A de C V</b></p>
RegimenFiscal	<p>Se debe registrar la clave vigente del régimen fiscal del contribuyente emisor bajo el cual se esta emitiendo el comprobante.</p> <p>Las claves de los diversos regímenes se encuentran incluidas en el catálogo c_RegimenFiscal publicado en el Portal del SAT.</p> <p>Este dato podrá ser consultado en la constancia de situación fiscal emitida por el SAT, la cual se puede obtener en la siguiente liga:</p> <p><a href="https://www.sat.gob.mx/aplicacion/login/53027/genera-tu-constancia-de-situacion-fiscal">https://www.sat.gob.mx/aplicacion/login/53027/genera-tu-constancia-de-situacion-fiscal</a>.</p>



	<p><b>Ejemplo:</b> En el caso de que el emisor sea una persona moral inscrita en el Régimen General de Ley de Personas Morales, debe registrar lo siguiente: RegimenFiscal= <b>601</b></p> <table border="1" data-bbox="527 370 1423 873"> <thead> <tr> <th rowspan="2">c_RegimenFiscal</th> <th rowspan="2">Descripcion</th> <th colspan="2">Aplica para tipo persona</th> </tr> <tr> <th>Física</th> <th>Moral</th> </tr> </thead> <tbody> <tr> <td><b>601</b></td> <td>General de Ley Personas Morales</td> <td>No</td> <td>Sí</td> </tr> <tr> <td>603</td> <td>Personas Morales con Fines no Lucrativos</td> <td>No</td> <td>Sí</td> </tr> <tr> <td>605</td> <td>Sueldos y Salarios e Ingresos Asimilados a Salarios</td> <td>Sí</td> <td>No</td> </tr> </tbody> </table>	c_RegimenFiscal	Descripcion	Aplica para tipo persona		Física	Moral	<b>601</b>	General de Ley Personas Morales	No	Sí	603	Personas Morales con Fines no Lucrativos	No	Sí	605	Sueldos y Salarios e Ingresos Asimilados a Salarios	Sí	No
c_RegimenFiscal	Descripcion			Aplica para tipo persona															
		Física	Moral																
<b>601</b>	General de Ley Personas Morales	No	Sí																
603	Personas Morales con Fines no Lucrativos	No	Sí																
605	Sueldos y Salarios e Ingresos Asimilados a Salarios	Sí	No																
FacAtrAdquirente	Este campo no debe existir.																		
<b>Nodo: Receptor</b>	En este nodo se debe expresar la información del contribuyente receptor del comprobante fiscal.																		
Rfc	<p>Se debe registrar la Clave en el Registro Federal de Contribuyentes del receptor del comprobante fiscal.</p> <p>El RFC debe estar contenido en la lista de RFC (L_RFC) inscritos no cancelados en el SAT en caso de que sea diferente del RFC genérico.</p> <p><b>Ejemplo:</b> En el caso de que el receptor sea una persona física el “RFC” debe tener una longitud de 13 posiciones, tratándose de personas morales debe tener una longitud de 12 posiciones.</p> <p>Persona física</p>																		



	<p>Rfc= <b>FIMA420127R44</b></p> <p>Persona moral Rfc= <b>COR391215F4A</b></p>
<p>Nombre</p>	<p>Se debe registrar el nombre(s), primer apellido, segundo apellido, según corresponda denominación o razón social registrados en el RFC del contribuyente receptor del comprobante.</p> <ul style="list-style-type: none"> <li>• El nombre debe corresponder a la clave de RFC registrado en el campo Rfc de este Nodo.</li> <li>• En el caso de personas morales se debe adicionar el régimen societario.</li> </ul> <p>Este dato podrá ser consultado en la constancia de situación fiscal emitida por el SAT, la cual se puede obtener en la siguiente liga:</p> <p><a href="https://www.sat.gob.mx/aplicacion/login/53027/genera-tu-constancia-de-situacion-fiscal">https://www.sat.gob.mx/aplicacion/login/53027/genera-tu-constancia-de-situacion-fiscal</a>.</p> <p><b>Ejemplo:</b></p> <p>En el caso de una persona física se debe registrar: Nombre = <b>Rafaeli Camposorio Ruízo</b></p> <p>En el caso de una persona moral se debe registrar: Nombre= <b>La Villa Esp0 S A de C V</b></p>
<p>DomicilioFiscalReceptor</p>	<p>Se debe registrar el código postal del domicilio fiscal del receptor del comprobante.</p> <ul style="list-style-type: none"> <li>• El código postal, en caso de que sea diferente de los RFC genéricos, debe estar asociado a la clave de RFC registrado en el campo Rfc de este Nodo.</li> </ul> <p>Este dato podrá ser consultado en la constancia de situación fiscal emitida por el SAT, la cual se puede obtener en la siguiente liga:</p>



	<p><a href="https://www.sat.gob.mx/aplicacion/login/53027/genera-tu-constancia-de-situacion-fiscal">https://www.sat.gob.mx/aplicacion/login/53027/genera-tu-constancia-de-situacion-fiscal</a>.</p> <p><b>Ejemplo:</b> DomicilioFiscalReceptor= <b>01001</b></p>				
ResidenciaFiscal	<p>Cuando el receptor del comprobante sea un residente en el extranjero, se debe registrar la clave del país de residencia para efectos fiscales del receptor del comprobante.</p> <p>Este campo es obligatorio cuando se registre una clave en el RFC genérica extranjera.</p> <p><b>Ejemplo:</b> Si la residencia fiscal de la empresa extranjera receptora del comprobante fiscal se encuentra en Estados Unidos de América, se debe registrar lo siguiente:</p> <p>ResidenciaFiscal= <b>USA</b></p> <table border="1" data-bbox="527 756 919 914"> <thead> <tr> <th>c_Pais</th> <th>Descripción</th> </tr> </thead> <tbody> <tr> <td><b>USA</b></td> <td>Estados Unidos (los)</td> </tr> </tbody> </table>	c_Pais	Descripción	<b>USA</b>	Estados Unidos (los)
c_Pais	Descripción				
<b>USA</b>	Estados Unidos (los)				
NumRegIdTrib	<p>Se captura el número de registro de identidad fiscal del receptor del comprobante fiscal cuando éste sea residente en el extranjero.</p> <ul style="list-style-type: none"> <li>• Puede conformarse desde 1 hasta 40 caracteres.</li> <li>• Si no existe el campo ResidenciaFiscal, este campo puede no existir.</li> <li>• La residencia fiscal debe corresponder con el valor especificado en la columna Formato de Registro de Identidad Tributaria del catálogo c_Pais.</li> </ul> <p><b>Ejemplo:</b> En el caso de que el receptor del comprobante fiscal sea residente en el extranjero se debe registrar conforme a lo siguiente:</p> <p>NumRegIdTrib= <b>121585958</b></p>				

<p>RegimenFiscalReceptor</p>	<p>Se debe registrar la clave vigente del régimen fiscal del contribuyente receptor.</p> <ul style="list-style-type: none"> <li>Las claves de los diversos regímenes se encuentran incluidas en el catálogo c_RegimenFiscal publicado en el Portal del SAT.</li> </ul> <p>Este dato podrá ser consultado en la constancia de situación fiscal emitida por el SAT, la cual se puede obtener en la siguiente liga:</p> <p><a href="https://www.sat.gob.mx/aplicacion/login/53027/genera-tu-constancia-de-situacion-fiscal">https://www.sat.gob.mx/aplicacion/login/53027/genera-tu-constancia-de-situacion-fiscal</a></p> <ul style="list-style-type: none"> <li>Cuando se trate de operaciones con residentes en el extranjero y se registre el valor "XEXX010101000" en este campo se debe registrar la clave "616" Sin obligaciones fiscales.</li> </ul> <p><b>Ejemplo:</b> En el caso de que el receptor sea una persona física inscrita en el Régimen Arrendamiento, debe registrar lo siguiente:</p> <p>RegimenFiscal= <b>606</b></p> <table border="1" data-bbox="527 870 1423 1089"> <thead> <tr> <th rowspan="2">c_RegimenFiscal</th> <th rowspan="2">Descripción</th> <th colspan="2">Aplica para tipo persona</th> </tr> <tr> <th>Física</th> <th>Moral</th> </tr> </thead> <tbody> <tr> <td><b>606</b></td> <td>Arrendamiento</td> <td>Si</td> <td>No</td> </tr> </tbody> </table>	c_RegimenFiscal	Descripción	Aplica para tipo persona		Física	Moral	<b>606</b>	Arrendamiento	Si	No
c_RegimenFiscal	Descripción			Aplica para tipo persona							
		Física	Moral								
<b>606</b>	Arrendamiento	Si	No								
<p>UsoCFDI</p>	<p>Se debe registrar la clave "CP01" (Pagos) del catálogo c_UsoCFDI publicado en el Portal del SAT.</p> <p><b>Ejemplo:</b></p> <p>UsoCFDI= <b>P01</b></p>										





	c_UsocFDI	Descripción	Aplica para tipo persona	
			Física	Moral
	CP01	Pagos	Sí	Sí
<b>Nodo: Conceptos</b>	En este nodo se debe expresar un solo concepto descrito en el comprobante fiscal.			
<b>Nodo: Concepto</b>	En este nodo se debe expresar la información definida para cada uno de sus campos en el comprobante.			
ClaveProdServ	Se debe registrar el valor "84111506".  <b>Ejemplo:</b> ClaveProdServ= <b>84111506</b>			
Nolidentificacion	Este campo no debe existir.			
Cantidad	Se debe registrar el valor "1".  <b>Ejemplo:</b> Cantidad= <b>1</b>			
ClaveUnidad	Se debe registrar la clave "ACT".  <b>Ejemplo:</b> Unidad= <b>ACT</b>			
Unidad	Este campo no debe existir.			
Descripcion	Se debe registrar el valor "Pago".  <b>Ejemplo:</b> Descripcion= <b>Pago</b>			

ValorUnitario	Se debe registrar el valor "0".  <b>Ejemplo:</b> ValorUnitario= <b>0</b>
Importe	Se debe registrar el valor "0".  <b>Ejemplo:</b> Importe= <b>0</b>
Descuento	Este campo no debe existir.
ObjetoImp	Se debe registrar la clave "01" (No objeto de impuesto).  <b>Ejemplo:</b> ObjetoImp = <b>01</b>
<b>Nodo:Impuestos</b>	Este nodo no debe existir.
<b>Nodo: ACuentaTerceros</b>	Este nodo se debe registrar conforme lo establecido en el Apéndice 7 de la presente guía.
<b>Nodo: InformacionAduanera</b>	Este nodo no debe existir.
<b>Nodo: CuentaPredial</b>	Este nodo no debe existir.
<b>Nodo:ComplementoConcepto</b>	Este nodo no debe existir.
<b>Nodo: Parte</b>	Este nodo no debe existir.



<b>Nodo: Impuestos</b>	Este nodo no debe existir.
<b>Nodo: Complemento</b>	<p>En este nodo se pueden incluir los complementos determinados por el SAT de acuerdo con las disposiciones particulares para un sector o actividad específica, en el caso de esta guía se trata del complemento para recepción de pagos y el complemento Timbre Fiscal Digital se incluye de manera obligatoria.</p> <p>No permite complementos del comprobante fiscal digital por de Internet que ampara retenciones e información de pagos.</p>
<b>Nodo: Addenda</b>	<p>En este nodo se pueden expresar las extensiones al presente formato que sean de utilidad al contribuyente. Para las reglas de uso del mismo, referirse a la documentación técnica.</p> <p>Por ejemplo detalles adicionales del pago.</p>

## II. Guía de llenado del “Complemento para recepción de pagos”

En esta sección se hace la descripción de cómo se debe realizar el llenado de los datos que se deben registrar en el complemento para recepción de pagos, mismo que se debe incorporar al comprobante fiscal a que se refiere la sección I del presente documento.

Cuando en las siguientes descripciones se establezca el uso de un valor, éste se señala entre comillas, pero en el complemento debe registrarse sin incluir las comillas respetando mayúsculas, minúsculas, números, espacios y signos de puntuación.

Nombre del nodo o atributo	Descripción
<b>Nodo: Pagos</b>	<p>Complemento para el Comprobante Fiscal Digital por Internet (CFDI) para expresar la información sobre la recepción de pagos.</p> <p>El emisor del CFDI con complemento para recepción de pagos debe ser quien recibe el pago, en el caso de pago en parcialidades o diferido, conforme a las disposiciones fiscales vigentes.</p> <ul style="list-style-type: none"> <li>• El CFDI que se emita solo debe contener un complemento para recepción de pagos.</li> <li>• El complemento para recepción de pagos puede convivir con los complementos Timbre fiscal digital y CFDI Registro fiscal.</li> </ul>
Version	<p>Debe tener el valor “2.0”.</p> <p>Este dato lo integra el sistema que utiliza el contribuyente para la emisión del comprobante fiscal.</p>

<b>Nodo: Totales</b>	Nodo requerido para especificar el monto total de los pagos y el total de los impuestos, deben ser expresados en MXN.
TotalRetencionesIVA	<p>Se puede registrar el total de los impuestos retenidos de IVA que se desprenden de los pagos. No se permiten valores negativos.</p> <ul style="list-style-type: none"> <li>• Debe ser igual al redondeo de la suma del resultado de multiplicar cada uno de los importes de los campos ImporteP de los impuestos retenidos registrados en el elemento RetencionP donde el campo ImpuestoP contenga el valor IVA por el valor registrado en el campo TipoCambioP de cada nodo Pago.</li> </ul> <p>El valor de este campo será calculado por el sistema que genera el comprobante y considerará los redondeos que tenga registrado este campo en el estándar técnico del Complemento para recepción de pagos, para mayor referencia podrás consultar la documentación técnica publicada en el Portal del SAT.</p> <p><b>Ejemplo:</b></p> <p>TotalRetencionesIVA=<b>160.00</b></p>
TotalRetencionesISR	<p>Se puede registrar el total de los impuestos retenidos de ISR que se desprenden de los pagos. No se permiten valores negativos.</p> <ul style="list-style-type: none"> <li>• Debe ser igual al redondeo de la suma del resultado de multiplicar cada uno de los importes de los campos ImporteP de los impuestos retenidos registrados en el elemento RetencionP donde el campo ImpuestoP contenga el valor ISR por el valor registrado en el campo TipoCambioP de cada nodo Pago.</li> </ul>

	<p>El valor de este campo será calculado por el sistema que genera el comprobante y considerará los redondeos que tenga registrado este campo en el estándar técnico del Complemento para recepción de pagos, para mayor referencia podrás consultar la documentación técnica publicada en el Portal del SAT.</p> <p><b>Ejemplo:</b></p> <p>TotalRetencionesISR=<b>100.00</b></p>
TotalRetencionesIEPS	<p>Se puede registrar el total de los impuestos retenidos de IEPS que se desprenden de los pagos. No se permiten valores negativos.</p> <ul style="list-style-type: none"> <li>• Debe ser igual al redondeo de la suma del resultado de multiplicar cada uno de los importes de los campos ImporteP de los impuestos retenidos registrados en el elemento RetencionP donde el campo ImpuestoP contenga el valor IEPS por el valor registrado en el campo TipoCambioP de cada nodo Pago.</li> </ul> <p>El valor de este campo será calculado por el sistema que genera el comprobante y considerará los redondeos que tenga registrado este campo en el estándar técnico del Complemento para recepción de pagos, para mayor referencia podrás consultar la documentación técnica publicada en el Portal del SAT.</p> <p><b>Ejemplo:</b></p> <p>TotalRetencionesIEPS=<b>160.00</b></p>
TotalTrasladosBaseIVA16	<p>Se puede registrar el total de la base de IVA trasladado a la tasa del 16% que se desprende de los pagos. No se permiten valores negativos.</p> <ul style="list-style-type: none"> <li>• Debe ser igual al redondeo de la suma del resultado de multiplicar cada uno de los importes de los campos BaseP de los impuestos trasladados registrados en el elemento TrasladoP donde los campos contengan en ImpuestoP el valor IVA, en</li> </ul>

	<p>TipoFactorP el valor Tasa y en TasaOCuotaP el valor 0.160000, por el valor registrado en el campo TipoCambioP de cada nodo Pago.</p> <p>El valor de este campo será calculado por el sistema que genera el comprobante y considerará los redondeos que tenga registrado este campo en el estándar técnico del Complemento para recepción de pagos, para mayor referencia podrás consultar la documentación técnica publicada en el Portal del SAT.</p> <p><b>Ejemplo:</b></p> <p>TotalTrasladosBaseIVA16=<b>1000.00</b></p>
<p>TotalTrasladosImpuestoIVA16</p>	<p>Se puede registrar el total de los impuestos de IVA trasladado a la tasa del 16% que se desprende de los pagos. No se permiten valores negativos.</p> <ul style="list-style-type: none"> <li>• Debe ser igual al redondeo de la suma del resultado de multiplicar cada uno de los importes de los campos ImporteP de los impuestos trasladados registrados en el elemento TrasladoP donde los campos contengan en ImpuestoP el valor IVA, en TipoFactorP el valor Tasa y en TasaOCuotaP el valor 0.160000, por el valor registrado en el campo TipoCambioP de cada nodo Pago.</li> </ul> <p>El valor de este campo será calculado por el sistema que genera el comprobante y considerará los redondeos que tenga registrado este campo en el estándar técnico del Complemento para recepción de pagos, para mayor referencia podrás consultar la documentación técnica publicada en el Portal del SAT.</p> <p><b>Ejemplo:</b></p> <p>TotalTrasladosImpuestoIVA16=<b>160.00</b></p>

<p>TotalTrasladosBaseIVA8</p>	<p>Se puede registrar el total de la base de IVA trasladado a la tasa del 8% que se desprende de los pagos. No se permiten valores negativos.</p> <ul style="list-style-type: none"> <li>• Debe ser igual al redondeo de la suma del resultado de multiplicar cada uno de los importes de los campos BaseP de los impuestos trasladados registrados en el elemento TrasladoP donde los campos contengan en ImpuestoP el valor IVA, en TipoFactorpP el valor Tasa y en TasaOCuotaP el valor 0.080000, por el valor registrado en el campo TipoCambioP de cada nodo Pago.</li> </ul> <p>El valor de este campo será calculado por el sistema que genera el comprobante y considerará los redondeos que tenga registrado este campo en el estándar técnico del Complemento para recepción de pagos, para mayor referencia podrás consultar la documentación técnica publicada en el Portal del SAT.</p> <p><b>Ejemplo:</b></p> <p>TotalTrasladosBaseIVA8=<b>1000.00</b></p>
<p>TotalTrasladosImpuestoIVA8</p>	<p>Se puede registrar el total de los impuestos de IVA trasladado a la tasa del 8% que se desprende de los pagos. No se permiten valores negativos.</p> <ul style="list-style-type: none"> <li>• Debe ser igual al redondeo de la suma del resultado de multiplicar cada uno de los importes de los campos ImporteP de los impuestos trasladados registrados en el elemento TrasladoP donde los campos contengan en ImpuestoP el valor IVA, en TipoFactorP el valor Tasa y en TasaOCuotaP el valor 0.080000, por el valor registrado en el campo TipoCambioP de cada nodo Pago.</li> </ul> <p>El valor de este campo será calculado por el sistema que genera el comprobante y considerará los redondeos que tenga registrado este campo en el estándar técnico del Complemento para recepción de pagos, para mayor referencia podrás consultar la documentación técnica publicada en el Portal del SAT.</p>



	<p><b>Ejemplo:</b></p> <p>TotalTrasladosImpuestoIVA8=<b>80.00</b></p>
<p>TotalTrasladosBaseIVA0</p>	<p>Se puede registrar el total de la base de IVA trasladado a la tasa del 0% que se desprende de los pagos. No se permiten valores negativos.</p> <ul style="list-style-type: none"> <li>• Debe ser igual al redondeo de la suma del resultado de multiplicar cada uno de los importes de los campos BaseP de los impuestos trasladados registrados en el elemento TrasladoP donde los campos contengan en ImpuestoP el valor IVA, en TipoFactorP el valor Tasa y en TasaOCuotaP el valor 0.000000, por el valor registrado en el campo TipoCambioP de cada nodo Pago.</li> </ul> <p>El valor de este campo será calculado por el sistema que genera el comprobante y considerará los redondeos que tenga registrado este campo en el estándar técnico del Complemento para recepción de pagos, para mayor referencia podrás consultar la documentación técnica publicada en el Portal del SAT.</p> <p><b>Ejemplo:</b></p> <p>TotalTrasladosBaseIVA0=<b>1000.00</b></p>
<p>TotalTrasladosImpuestoIVA0</p>	<p>Se puede registrar el total de los impuestos de IVA trasladado a la tasa del 0% que se desprende de los pagos. No se permiten valores negativos.</p> <ul style="list-style-type: none"> <li>• Debe ser igual al redondeo de la suma del resultado de multiplicar cada uno de los importes de los campos ImporteP de los impuestos trasladados registrados en el elemento TrasladoP donde los campos contengan en ImpuestoP el valor IVA, en TipoFactorP el valor Tasa y en TasaOCuotaP el valor 0.000000, por el valor registrado en el campo TipoCambioP de cada nodo Pago.</li> </ul>

	<p>El valor de este campo será calculado por el sistema que genera el comprobante y considerará los redondeos que tenga registrado este campo en el estándar técnico del Complemento para recepción de pagos, para mayor referencia podrás consultar la documentación técnica publicada en el Portal del SAT.</p> <p><b>Ejemplo:</b></p> <p>TotalTrasladosImpuestoIVA0=<b>0.00</b></p>
TotalTrasladosBaseIVAExento	<p>Se puede registrar el total de la base de IVA trasladado exento que se desprende de los pagos. No se permiten valores negativos.</p> <ul style="list-style-type: none"> <li>• Debe ser igual al redondeo de la suma del resultado de multiplicar cada uno de los importes de los campos BaseP de los impuestos trasladados registrados en el elemento TrasladoP donde los campos contengan en ImpuestoP el valor IVA y en TipoFactorP el valor Exento, por el valor registrado en el campo TipoCambioP de cada nodo Pago.</li> </ul> <p>El valor de este campo será calculado por el sistema que genera el comprobante y considerará los redondeos que tenga registrado este campo en el estándar técnico del Complemento para recepción de pagos, para mayor referencia podrás consultar la documentación técnica publicada en el Portal del SAT.</p> <p><b>Ejemplo:</b></p> <p>TotalTrasladosBaseIVAExento=<b>1000.00</b></p>
MontoTotalPagos	<p>Se debe registrar el total de los pagos que se desprenden de los nodos Pago. No se permiten valores negativos.</p>

	<ul style="list-style-type: none"> <li>El valor de este campo debe ser igual al redondeo de la suma del resultado de multiplicar cada uno de los campos Monto por el valor registrado en el campo TipoCambioP de cada nodo Pago.</li> </ul> <p>El valor de este campo será calculado por el sistema que genera el comprobante y considerará los redondeos que tenga registrado este campo en el estándar técnico del Complemento para recepción de pagos, para mayor referencia podrás consultar la documentación técnica publicada en el Portal del SAT.</p> <p><b>Ejemplo:</b></p> <p>MontoTotalPagos=<b>15000.00</b></p>
<b>Nodo: Pago</b>	<p>En este nodo se debe expresar la información de la recepción de cada pago recibido. Si el pago se recibió con diferentes formas de pago, se debe incorporar este nodo por cada forma de pago.</p>
FechaPago	<p>Se debe registrar la fecha y hora en la que el beneficiario recibe el pago. Se expresa en la forma aaaa-mm-ddThh:mm:ss, de acuerdo con la especificación ISO 8601. En caso de no contar con la hora se debe registrar 12:00:00.</p> <p><b>Ejemplo:</b> En este caso se emitió el CFDI con complemento para recepción de pagos el día 10 de enero de 2022, colocando dicha fecha en el campo Fecha de este CFDI, mientras que el pago se recibió el día 3 de enero de 2022, fecha esta última que debe registrar en este campo de la siguiente manera:</p> <p>FechaPago= <b>2022-01-03T12:11:09</b></p> <p><b>Ejemplo:</b> En este caso se emitió el CFDI con complemento para recepción de pagos el día 10 de enero de 2022, colocando dicha fecha en el campo Fecha de este CFDI, mientras que el pago se recibió el día 15 de diciembre de 2021, fecha esta última que debe registrar en este campo de la siguiente manera:</p>

	FechaPago= <b>2021-12-15T10:10:09</b>										
FormaDePagoP	<p>Se debe registrar la clave correspondiente a la forma en que se recibió el pago, conforme al catálogo formas de pago publicado en el Portal de Internet del SAT, la cual debe ser siempre distinta a la clave 99 (Por definir).</p> <p>Las diferentes claves de forma de pago se encuentran incluidas en el catálogo c_FormaPago.</p> <p><b>Ejemplo:</b> FormaDePagoP= <b>02</b></p> <table border="1" data-bbox="655 673 1276 1016"> <thead> <tr> <th>c_FormaPago</th> <th>Descripción</th> </tr> </thead> <tbody> <tr> <td>01</td> <td>Efectivo</td> </tr> <tr> <td><b>02</b></td> <td>Cheque nominativo</td> </tr> <tr> <td>03</td> <td>Transferencia electrónica de fondos</td> </tr> <tr> <td>99</td> <td>Por definir</td> </tr> </tbody> </table>	c_FormaPago	Descripción	01	Efectivo	<b>02</b>	Cheque nominativo	03	Transferencia electrónica de fondos	99	Por definir
c_FormaPago	Descripción										
01	Efectivo										
<b>02</b>	Cheque nominativo										
03	Transferencia electrónica de fondos										
99	Por definir										
MonedaP	<p>Se debe registrar la clave correspondiente a la moneda con la que se recibió el pago, cuando se haya recibido el pago en moneda nacional se debe registrar MXN, conforme con la especificación ISO 4217.</p> <p>El siguiente campo se debe registrar con el tipo de moneda seleccionada en este campo y hasta la cantidad de decimales que esta soporte:</p> <table border="1" data-bbox="655 1268 1562 1388"> <thead> <tr> <th>Nodo</th> <th>Campo</th> </tr> </thead> <tbody> <tr> <td>Pagos/Pago</td> <td>Monto</td> </tr> </tbody> </table>	Nodo	Campo	Pagos/Pago	Monto						
Nodo	Campo										
Pagos/Pago	Monto										

	<p>Las diferentes claves de MonedaP se encuentran incluidas en el catálogo c_Moneda.</p> <ul style="list-style-type: none"> <li>• No se debe registrar en este campo la clave “XXX” (Los códigos asignados para las transacciones en que intervenga ninguna moneda).</li> <li>• Si la clave es diferente de MXN (Peso Mexicano) debe existir información en el campo TipoCambioP.</li> <li>• Si la clave es MXN (Peso Mexicano), se debe registrar el valor “1” en el campo TipoCambioP.</li> </ul> <p><b>Ejemplo:</b> MonedaP= <b>MXN</b></p> <table border="1" data-bbox="655 768 1738 951"> <thead> <tr> <th>c_Moneda</th> <th>Descripción</th> <th>Decimales</th> </tr> </thead> <tbody> <tr> <td><b>MXN</b></td> <td>Peso Mexicano</td> <td>2</td> </tr> <tr> <td>USD</td> <td>Dolar americano</td> <td>2</td> </tr> </tbody> </table>	c_Moneda	Descripción	Decimales	<b>MXN</b>	Peso Mexicano	2	USD	Dolar americano	2
c_Moneda	Descripción	Decimales								
<b>MXN</b>	Peso Mexicano	2								
USD	Dolar americano	2								
TipoCambioP	<p>Se debe registrar el tipo de cambio de la moneda a la fecha en que se recibió el pago, cuando el campo MonedaP sea diferente a MXN (Peso Mexicano), en este caso el valor de este campo debe reflejar el número de pesos mexicanos que equivalen a una unidad de la divisa señalada en el campo MonedaP.</p> <ul style="list-style-type: none"> <li>• El SAT publica el porcentaje de variación para el valor máximo de este campo en el catálogo c_Moneda.</li> <li>• Cuando el valor registrado en este campo se encuentre fuera del porcentaje de variación, el emisor debe obtener de manera no automática una clave de</li> </ul>									

	<p>confirmación para ratificar que el valor es correcto e integrarla al CFDI en el campo Confirmacion.</p> <p><b>Nota importante:</b></p> <p><b>Esta validación estará vigente únicamente a partir de que el SAT publique en su Portal de Internet los procedimientos para generar la clave de confirmación y para parametrizar los rangos máximos aplicables.</b></p> <p>La clave de confirmación la asigna el PAC.</p> <p><b>Ejemplo:</b> En este caso se considera el tipo de cambio de la moneda USD (Dólar Americano), del día 09 de diciembre de 2016.</p> <p>TipoCambioP= <b>20.4162</b></p>
Monto	<p>Se debe registrar el importe del pago, este debe ser mayor a cero "0". La suma de los valores registrados en el nodo DoctoRelacionado, campo ImpPagado, debe ser menor o igual que el valor de este campo.</p> <ul style="list-style-type: none"> <li>• Se debe considerar la conversión a la moneda del pago registrada en el campo MonedaP y el margen de variación por efecto de redondeo, aplicando la siguiente formula:</li> </ul>

$$\text{Límite inferior} = \frac{\text{ImportePagado} - \left( \frac{10^{-\text{NumDecimalesImportePagado}}}{2} \right)}{\text{Tipo de cambio DR} + \left( \frac{10^{-\text{NumDecimalesTipoCambioDR}}}{2} \right) - 0.0000000001}$$

$$\text{Límite superior} = \frac{\text{ImportePagado} + \left( \frac{10^{-\text{NumDecimalesImportePagado}}}{2} \right) - 0.0000000001}{\text{Tipo de cambio DR} - \left( \frac{10^{-\text{NumDecimalesTipoCambioDR}}}{2} \right)}$$

- El valor de este campo debe ser mayor o igual que el límite inferior y menor o igual que el límite superior.
- El SAT publica el límite para el valor máximo de este campo en el catálogo c\_TipoDeComprobante.
- Cuando el valor registrado equivalente en “MXN” (Peso Mexicano) de este campo exceda el límite establecido, el emisor debe obtener de manera no automática una clave de confirmación para ratificar que el valor es correcto e integrarla al CFDI en el campo Confirmacion.

**Nota importante:**

**Esta validación estará vigente únicamente a partir de que el SAT publique en su Portal de Internet los procedimientos para generar la clave de confirmación y para parametrizar los montos máximos aplicables.**

La clave de confirmación la asigna el PAC.

**Ejemplo:**

	Monto= <b>14500.00</b>
NumOperacion	<p>Se puede registrar el número de cheque, número de autorización, número de referencia, clave de rastreo en caso de ser SPEI, línea de captura o algún número de referencia o identificación análogo que permita identificar la operación correspondiente al pago efectuado.</p> <p>Puede conformarse desde 1 hasta 100 caracteres.</p> <p><b>Ejemplo:</b> En el caso de que se pague con cheque se debe registrar el número de cheque que se encuentra ubicado en la parte inferior izquierda de dicho documento.</p> <p>NumOperacion= <b>0000051</b></p> <p><b>Ejemplo:</b> En el caso de que se pague en efectivo se debe registrar algún número que el contribuyente determine como referencia para identificar la operación para control interno del comprobante.</p> <p>NumOperacion= <b>01</b></p>
RfcEmisorCtaOrd	<p>Se puede registrar la clave del RFC de la entidad emisora de la cuenta origen, es decir, la operadora, el banco, la institución financiera, emisor de monedero electrónico, etc., en caso de ser residente en el extranjero se debe registrar la clave en el RFC genérica XEXX010101000, en caso de que éste no se utilice, la clave en el RFC que se registre debe estar en la lista de claves en el RFC inscritas en el SAT.</p> <p>Considerar las reglas de obligatoriedad de acuerdo con la columna RFC del Emisor de la cuenta ordenante del catálogo c_FormaPago publicado en el Portal del SAT.</p> <p><b>Ejemplo:</b> En el caso de que la entidad emisora de la cuenta ordenante sea una entidad extranjera el RFC debe contener la clave en el RFC genérica extranjera.</p> <p>RfcEmisorCtaOrd= <b>XEXX010101000</b></p>



	<p><b>Ejemplo:</b> En el caso de que el emisor no sea una entidad extranjera este campo debe contener una longitud de 12 posiciones.</p> <p>RfcEmisorCtaOrd= <b>MES420823153</b></p>
NomBancoOrdExt	<p>Se puede registrar el nombre del banco ordenante, es requerido en caso de ser extranjero, considerar las reglas de obligatoriedad de acuerdo con la columna Nombre del Banco emisor de la cuenta ordenante en caso de extranjero del catálogo c_FormaPago publicado en el Portal del SAT.</p> <p>Puede conformarse desde 1 hasta 300 caracteres.</p> <p><b>Ejemplo:</b> NomBancoOrdExt= <b>BANK OF TOKY</b></p>
CtaOrdenante	<p>Se puede registrar el número de la cuenta con la que se realizó el pago, considerar las reglas de obligatoriedad de acuerdo con la columna Cuenta Ordenante del catálogo c_FormaPago publicado en el Portal del SAT.</p> <p>Puede conformarse desde 10 hasta 50 caracteres.</p> <p><b>Ejemplo:</b> CtaOrdenante= <b>123456789101112131</b></p>
RfcEmisorCtaBen	<p>Se puede registrar la clave en el RFC de la entidad operadora de la cuenta destino, es decir, la operadora, el banco, la institución financiera, emisor de monedero electrónico, etc.</p> <p>Considerar las reglas de obligatoriedad de acuerdo con la columna RFC del Emisor Cuenta del beneficiario del catálogo c_FormaPago publicado en el Portal del SAT.</p> <p><b>Ejemplo:</b> En el caso de que la entidad operadora de la cuenta destino al ser una persona moral la clave en el RFC debe contener una longitud de 12 posiciones.</p>

	<p>Persona moral: RfcEmisorCtaOrd= <b>MES420823153</b></p>				
CtaBeneficiario	<p>Se puede registrar el número de cuenta en donde se recibió el pago.</p> <p>Considerar las reglas de obligatoriedad de acuerdo con la columna Cuenta de Beneficiario del catálogo c_FormaPago publicado en el Portal del SAT.</p> <p>Puede conformarse desde 10 hasta 50 caracteres.</p> <p><b>Ejemplo:</b> CtaBeneficiario = <b>123456789101114558</b></p>				
TipoCadPago	<p>Se puede registrar la clave del tipo de cadena de pago que genera la entidad receptora del pago.</p> <p>Considerar las reglas de obligatoriedad de acuerdo con la columna Tipo Cadena Pago del catálogo c_FormaPago publicado en el Portal del SAT.</p> <p>Las diferentes claves de tipo cadena se encuentran incluidas en el catálogo c_TipoCadenaPago.</p> <p>Si existe este campo es obligatorio registrar los campos CertificadoPago, CadenaPago y SelloPago, en otro caso estos campos no deben existir.</p> <p><b>Ejemplo:</b> TipoCadPago= <b>01</b></p> <table border="1" data-bbox="655 1161 1575 1286"> <thead> <tr> <th data-bbox="655 1161 1113 1221">c_TipoCadena</th> <th data-bbox="1113 1161 1575 1221">Descripción</th> </tr> </thead> <tbody> <tr> <td data-bbox="655 1221 1113 1286">01</td> <td data-bbox="1113 1221 1575 1286">SPEI</td> </tr> </tbody> </table>	c_TipoCadena	Descripción	01	SPEI
c_TipoCadena	Descripción				
01	SPEI				
CertPago	<p>Es el certificado que corresponde al pago, como una cadena de texto en formato base 64 y es requerido en caso de que el campo "TipoCadPago" contenga información.</p>				

<p>CadPago</p>	<p>Es la cadena original del comprobante de pago generado por la entidad emisora de la cuenta beneficiaria. Es requerido en caso de que el campo TipoCadPago contenga información.</p> <p>En la cadena original del comprobante de pago generado por la entidad emisora de la cuenta beneficiaria se utiliza el caracter   (Pleca), para este caso, si se registra información en este campo, se debe usar en lugar del caracter   (Pleca) la secuencia de caracteres <b>&amp;#124;</b>.</p> <p><b>Ejemplo:</b> Cadena original del comprobante de pago=   Pago Banco 300.00  </p> <p>CadPago= <b>&amp;#124;&amp;#124;Pago&amp;#124;Banco&amp;#124;300.00&amp;#124; &amp;#124;</b></p>
<p>SelloPago</p>	<p>Es el sello digital que se asocie al pago. La entidad que emite el comprobante de pago, ingresa una cadena original y el sello digital en una sección de dicho comprobante, este sello digital es el que se debe registrar en este campo. Debe ser expresado como una cadena de texto en formato base 64. Es requerido en caso de que el campo TipoCadPago contenga información.</p>
<p><b>Nodo: DoctoRelacionado</b></p>	<p>En este nodo se debe expresar el listado de los documentos relacionados con los pagos de la operación inicial. Por cada documento que se relacione se debe generar un nodo DoctoRelacionado.</p>
<p>IdDocumento</p>	<p>Se debe registrar el identificador del documento relacionado con el pago. Este dato debe ser un folio fiscal de Factura Electrónica.</p> <p>Puede conformarse desde 16 hasta 36 caracteres alfanuméricos.</p> <p><b>Ejemplo:</b> IdDocumento= <b>5FB2822E-396D-4725-8521-CDC4BDD20CCF</b></p>

Serie	<p>Se puede registrar la serie del comprobante para control interno del contribuyente, acepta una cadena de caracteres desde 1 hasta 25.</p> <p><b>Ejemplo:</b> Serie= <b>A4055</b></p>									
Folio	<p>Se puede registrar el folio del comprobante para control interno del contribuyente, acepta una cadena de caracteres desde 1 hasta 40.</p> <p><b>Ejemplo:</b> Folio= <b>2154</b></p>									
MonedaDR	<p>Se debe registrar la clave de la moneda utilizada en los importes del documento relacionado, cuando se usa moneda nacional o el documento relacionado no especifica la moneda se registra MXN (Peso Mexicano). Los importes registrados en los campos ImpSaldoAnt, ImpPagado e ImpSaldoInsoluto de esta sección, deben corresponder a esta moneda. Conforme con la especificación ISO 4217.</p> <p><b>Ejemplo:</b> MonedaDR= <b>MXN</b></p> <table border="1" data-bbox="655 1089 1738 1274"> <thead> <tr> <th>c_Moneda</th> <th>Descripción</th> <th>Decimales</th> </tr> </thead> <tbody> <tr> <td><b>MXN</b></td> <td>Peso Mexicano</td> <td>2</td> </tr> <tr> <td>USD</td> <td>Dolar americano</td> <td>2</td> </tr> </tbody> </table>	c_Moneda	Descripción	Decimales	<b>MXN</b>	Peso Mexicano	2	USD	Dolar americano	2
c_Moneda	Descripción	Decimales								
<b>MXN</b>	Peso Mexicano	2								
USD	Dolar americano	2								

	<ul style="list-style-type: none"> <li>• Este campo no debe contener la clave “XXX” (Los códigos asignados para las transacciones en que intervenga ninguna moneda) contenida en el catálogo c_Moneda publicado en el Portal del SAT.</li> <li>• Si el valor de este campo es diferente al valor registrado en el campo MonedaP, se debe registrar información en el campo EquivalenciaDR.</li> <li>• Si el valor de este campo y el campo MonedaP contienen la misma moneda se debe registrar el valor “1” en el campo EquivalenciaDR.</li> <li>• Los importes registrados en los campos ImpSaldoAnt, ImpPagado e ImpSaldoInsoluto de esta sección, deben corresponder a la moneda registrada en este campo y redondeados hasta la cantidad de decimales que soporte la moneda.</li> </ul>
EquivalenciaDR	<p>Es el tipo de cambio conforme con la moneda registrada en el documento relacionado. Este dato es requerido cuando la moneda del documento relacionado es distinta de la moneda de pago.</p> <p>Se debe registrar el número de unidades de la moneda señalada en el documento relacionado que equivalen a una unidad de la moneda del pago.</p> <p><b>Ejemplo:</b> En el documento relacionado en el campo MonedaDR se registra en USD (Dólar americano) y en el campo Monto el pago se realiza por 100 EUR (Euro), por lo tanto en este campo se debe registrar 1.114700 USD/EUR y en el campo ImpPagado se debe registrar 111.47 USD, dato que se obtiene de la siguiente manera:</p> <p>100 EUR * 1.114700 USD/EUR = 111.47 USD.</p> <p>TipoCambioDR= <b>1.114700</b></p>
NumParcialidad	Se debe registrar el número de parcialidad que corresponde al pago.

	<p><b>Ejemplo:</b> NumParcialidad=2</p>
ImpSaldoAnt	<p>Se debe registrar el monto del saldo insoluto de la parcialidad anterior. En el caso de que sea la primer parcialidad este campo debe contener el importe total del documento relacionado.</p> <p>En el caso de que se reciba el pago diferido, se debe registrar el monto total de la operación del documento relacionado. Este dato debe ser mayor a 0.</p> <p><b>Ejemplo 1:</b> Se tiene un documento relacionado con un importe de \$10,000, el cual se pagará en 5 parcialidades y se paga la parcialidad número 1, por lo tanto, en este caso se debe registrar de la siguiente manera.</p> <p>ImpSaldoAnt=<b>10000.00</b></p> <p><b>Ejemplo 2:</b> Se tiene un documento relacionado con un importe de \$25,000, el cual se pagará en 5 parcialidades iguales y se paga la parcialidad 2, por lo tanto, se debe registrar de la siguiente manera.</p> <p>ImpSaldoAnt=<b>20000.00</b></p> <p><b>Ejemplo 3:</b> Se tiene un documento relacionado con un importe de \$60,000, el cual se paga de forma diferida el monto total del documento relacionado, en este caso, se debe registrar de la siguiente manera:</p> <p>ImpSaldoAnt= <b>60000.00</b></p>
ImpPagado	<p>Se debe registrar el importe pagado que corresponde al documento relacionado.</p> <ul style="list-style-type: none"> <li>• El importe pagado debe ser mayor a 0.</li> </ul>

	<ul style="list-style-type: none"> <li>El importe pagado debe corresponder al tipo de moneda registrado en el campo MonedaDR del documento relacionado.</li> </ul> <p><b>Ejemplo:</b> ImpPagado=<b>5000.00</b></p>				
ImpSaldoInsoluto	<p>Se debe registrar la diferencia entre el importe del saldo anterior y el monto del pago.</p> <ul style="list-style-type: none"> <li>Debe ser mayor o igual a 0 y debe calcularse de los campos: ImpSaldoAnt menos el ImpPagado.</li> <li>Considerar que este importe debe corresponder al tipo de moneda registrado en el campo MonedaDR del documento relacionado.</li> </ul>				
ObjetoImpDR	<p>Se debe registrar la clave correspondiente para indicar si el pago del documento relacionado es objeto o no de impuesto.</p> <ul style="list-style-type: none"> <li>Las distintas claves vigentes se encuentran incluidas en el catálogo c_ObjetoImp.</li> <li>Si el valor registrado en este campo es "02" el nodo hijo ImpuestosDR del nodo DoctoRelacionado debe existir.</li> <li>Si el valor registrado en este campo es "01" o "03" el nodo hijo ImpuestosDR del nodo DoctoRelacionado no debe existir.</li> </ul> <p><b>Ejemplo:</b> ObjetoImp= <b>02</b></p> <table border="1" data-bbox="655 1292 1373 1367"> <thead> <tr> <th>c_ObjetoImp</th> <th>Descripción</th> </tr> </thead> <tbody> <tr> <td><b>02</b></td> <td>Si objeto de impuesto</td> </tr> </tbody> </table>	c_ObjetoImp	Descripción	<b>02</b>	Si objeto de impuesto
c_ObjetoImp	Descripción				
<b>02</b>	Si objeto de impuesto				

Nodo: ImpuestosDR	<p>En este nodo se pueden expresar los impuestos aplicables conforme al monto del pago recibido, expresados a la moneda del documento relacionado.</p> <p>Si se registra información en este nodo, debe existir al menos una de las dos secciones siguientes: TrasladosDR o RetencionesDR.</p>
Nodo: RetencionesDR	<p>En este nodo se pueden expresar los impuestos retenidos aplicables conforme al monto del pago recibido</p>
Nodo: RetencionDR	<p>En este nodo se debe expresar la información detallada de una retención de impuestos específico conforme al monto del pago recibido.</p> <p>En el caso de que un documento relacionado contenga impuesto retenido por Tasa y Cuota, se debe expresar en diferentes apartados.</p>
BaseDR	<p>Se debe registrar el valor para el cálculo de la retención conforme al monto del pago, aplicable al documento relacionado, la determinación de la base se realiza de acuerdo con las disposiciones fiscales vigentes. No se permiten valores negativos.</p> <ul style="list-style-type: none"> <li>• Si se registra un valor en este campo, el valor debe ser mayor a 0.</li> </ul>



<p>ImpuestoDR</p>	<p>Se debe registrar la clave del tipo de impuesto retenido conforme al monto del pago, aplicable al documento relacionado.</p> <p><b>Ejemplo:</b></p> <p>Impuesto= <b>002</b></p> <table border="1" data-bbox="655 472 1106 719"> <thead> <tr> <th>c_Impuesto</th> <th>Descripción</th> </tr> </thead> <tbody> <tr> <td>001</td> <td>ISR</td> </tr> <tr> <td><b>002</b></td> <td>IVA</td> </tr> <tr> <td>003</td> <td>IEPS</td> </tr> </tbody> </table>	c_Impuesto	Descripción	001	ISR	<b>002</b>	IVA	003	IEPS
c_Impuesto	Descripción								
001	ISR								
<b>002</b>	IVA								
003	IEPS								
<p>TipoFactorDR</p>	<p>Se debe registrar la clave del tipo de factor que se aplica a la base del impuesto.</p> <ul style="list-style-type: none"> <li>• Debe ser distinto de exento.</li> </ul> <p><b>Ejemplo:</b></p> <p>TipoFactor= <b>Tasa</b></p> <table border="1" data-bbox="655 971 1037 1110"> <thead> <tr> <th>c_TipoFactor</th> </tr> </thead> <tbody> <tr> <td><b>Tasa</b></td> </tr> <tr> <td>Cuota</td> </tr> <tr> <td>Exento</td> </tr> </tbody> </table>	c_TipoFactor	<b>Tasa</b>	Cuota	Exento				
c_TipoFactor									
<b>Tasa</b>									
Cuota									
Exento									

TasaOCuotaDR	<p>Se debe registrar el valor de la tasa o cuota del impuesto que se retiene.</p> <ul style="list-style-type: none"> <li>• Si el valor registrado es fijo debe corresponder a un valor del catálogo c_TasaOCuota, coincidir con el tipo de impuesto registrado en el campo ImpuestoDR y el factor debe corresponder con el campo TipoFactorDR.</li> <li>• Si el valor registrado es variable, debe corresponder al rango entre el valor mínimo y el valor máximo señalado en el catálogo.</li> </ul> <p><b>Ejemplo:</b> TasaOCuota= <b>0.160000</b></p> <table border="1" data-bbox="653 646 1562 894"> <thead> <tr> <th rowspan="2">Rango o Fijo</th> <th colspan="2">c_TasaOCuota</th> <th rowspan="2">Impuesto</th> <th rowspan="2">Factor</th> </tr> <tr> <th>Valor mínimo</th> <th>Valor máximo</th> </tr> </thead> <tbody> <tr> <td>Fijo</td> <td>No</td> <td>0.000000</td> <td>IVA</td> <td>Tasa</td> </tr> <tr> <td>Fijo</td> <td>No</td> <td><b>0.160000</b></td> <td>IVA</td> <td>Tasa</td> </tr> </tbody> </table>	Rango o Fijo	c_TasaOCuota		Impuesto	Factor	Valor mínimo	Valor máximo	Fijo	No	0.000000	IVA	Tasa	Fijo	No	<b>0.160000</b>	IVA	Tasa
Rango o Fijo	c_TasaOCuota		Impuesto	Factor														
	Valor mínimo	Valor máximo																
Fijo	No	0.000000	IVA	Tasa														
Fijo	No	<b>0.160000</b>	IVA	Tasa														
ImporteDR	<p>Se debe registrar el importe del impuesto retenido conforme al monto del pago, aplicable al documento relacionado. No se permiten valores negativos.</p> <p>El valor de este campo será calculado por el sistema que genera el comprobante, para mayor referencia podrás consultar la documentación técnica publicada en el Portal del SAT.</p> <p><b>Ejemplo:</b> Importe = <b>8000.00</b></p>																	
Nodo: TrasladosDR	<p>En este nodo se pueden expresar los impuestos trasladados aplicables conforme al monto del pago recibido.</p>																	

<p>Nodo: TrasladoDR</p>	<p>En este nodo se debe expresar la información detallada de un traslado de impuesto específico conforme al monto del pago recibido.</p> <p>En el caso de que un documento relacionado contenga impuesto trasladado por Tasa y Cuota, se debe expresar en diferentes apartados.</p>								
<p>BaseDR</p>	<p>Se debe registrar el valor de la base para el cálculo del impuesto trasladado conforme al monto del pago, aplicable al documento relacionado, la determinación de la base se realiza de acuerdo con las disposiciones fiscales vigentes. No se permiten valores negativos.</p> <p>El valor de este campo debe ser mayor que cero.</p>								
<p>ImpuestoDR</p>	<p>Se debe registrar la clave del tipo de impuesto trasladado conforme al monto del pago aplicable al documento relacionado.</p> <p><b>Ejemplo:</b> Impuesto= <b>002</b></p> <table border="1" data-bbox="655 902 1050 1149"> <thead> <tr> <th>c_Impuesto</th> <th>Descripción</th> </tr> </thead> <tbody> <tr> <td>001</td> <td>ISR</td> </tr> <tr> <td><b>002</b></td> <td>IVA</td> </tr> <tr> <td>003</td> <td>IEPS</td> </tr> </tbody> </table>	c_Impuesto	Descripción	001	ISR	<b>002</b>	IVA	003	IEPS
c_Impuesto	Descripción								
001	ISR								
<b>002</b>	IVA								
003	IEPS								

<p>TipoFactorDR</p>	<p>Se debe registrar la clave del tipo de factor que se aplica a la base del impuesto, el cual se encuentra incluido en el catálogo c_TipoFactor publicado en el Portal del SAT.</p> <p><b>Ejemplo:</b> TipoFactor= <b>Tasa</b></p> <table border="1" data-bbox="655 423 1037 565"> <thead> <tr> <th>c_TipoFactor</th> </tr> </thead> <tbody> <tr> <td>Tasa</td> </tr> <tr> <td>Cuota</td> </tr> <tr> <td>Exento</td> </tr> </tbody> </table>	c_TipoFactor	Tasa	Cuota	Exento													
c_TipoFactor																		
Tasa																		
Cuota																		
Exento																		
<p>TasaOCuotaDR</p>	<p>Se puede registrar el valor de la tasa o cuota del impuesto que se traslada. Es requerido cuando el campo TipoFactorDR contenga una clave que corresponda a Tasa o Cuota.</p> <ul style="list-style-type: none"> <li>• Si el valor registrado es fijo debe corresponder a un valor del catálogo c_TasaOCuota, coincidir con el tipo de impuesto registrado en el campo ImpuestoDR y el factor debe corresponder con el campo TipoFactorDR.</li> <li>• Si el valor registrado es variable, debe corresponder al rango entre el valor mínimo y el valor máximo señalado en el catálogo.</li> </ul> <p><b>Ejemplo:</b> TasaOCuota= <b>0.160000</b></p> <table border="1" data-bbox="655 1073 1562 1317"> <thead> <tr> <th rowspan="2">Rango o Fijo</th> <th colspan="2">c_TasaOCuota</th> <th rowspan="2">Impuesto</th> <th rowspan="2">Factor</th> </tr> <tr> <th>Valor mínimo</th> <th>Valor máximo</th> </tr> </thead> <tbody> <tr> <td>Fijo</td> <td>No</td> <td>0.000000</td> <td>IVA</td> <td>Tasa</td> </tr> <tr> <td>Fijo</td> <td>No</td> <td><b>0.160000</b></td> <td>IVA</td> <td>Tasa</td> </tr> </tbody> </table>	Rango o Fijo	c_TasaOCuota		Impuesto	Factor	Valor mínimo	Valor máximo	Fijo	No	0.000000	IVA	Tasa	Fijo	No	<b>0.160000</b>	IVA	Tasa
Rango o Fijo	c_TasaOCuota		Impuesto	Factor														
	Valor mínimo	Valor máximo																
Fijo	No	0.000000	IVA	Tasa														
Fijo	No	<b>0.160000</b>	IVA	Tasa														

<p>ImporteDR</p>	<p>Se puede registrar el importe del impuesto trasladado conforme al monto del pago, aplicable al documento relacionado. No se permiten valores negativos. Es requerido cuando el tipo factor sea Tasa o Cuota.</p> <p>El valor de este campo será calculado por el sistema que genera el comprobante, para mayor referencia podrás consultar la documentación técnica publicada en el Portal del SAT.</p>
<p><b>Nodo: ImpuestosP</b></p>	<p>En este nodo se puede expresar el resumen de los impuestos aplicables conforme al monto del pago recibido, expresados a la moneda de pago.</p> <p>Si se registra información en este nodo, debe existir al menos una de las dos secciones siguientes: TrasladosP o RetencionesP.</p>
<p><b>Nodo: RetencionesP</b></p>	<p>Nodo condicional para señalar los impuestos retenidos aplicables conforme al monto del pago recibido. Es requerido cuando en los documentos relacionados se registre algún impuesto retenido.</p>
<p><b>Nodo: RetencionP</b></p>	<p>Nodo requerido para señalar la información detallada de una retención de impuesto específico conforme al monto del pago recibido.</p> <p>Debe haber sólo un registro por cada tipo de impuesto retenido.</p>
<p>ImpuestoP</p>	<p>Se debe registrar la clave del tipo de impuesto retenido conforme al monto del pago, mismas que se encuentran incluidas en el catálogo c_Impuesto publicado en el Portal del SAT.</p> <p><b>Ejemplo:</b></p> <p>ImpuestoP=001</p>

	Impuesto	Importe
	<b>001</b>	XXXX
<p>ImporteP</p>	<p>Se debe registrar el importe del impuesto retenido conforme al monto del pago. No se permiten valores negativos.</p> <p>Debe existir al menos uno de los campos TotalRetencionesIVA, TotalRetencionesISR, TotalRetencionesIEPS.</p> <p>Debe ser igual a la suma de los importes de los impuestos retenidos registrados en los documentos relacionados donde el impuesto sea igual al campo ImpuestoP de este nodo.</p> <p>La suma debe considerar todos los importes de los campos ImporteDR de cada uno de los documentos relacionados que existan.</p> <p>El valor de este campo será calculado por el sistema que genera el comprobante para mayor referencia podrás consultar la documentación técnica publicada en el Portal del SAT.</p>	
<p><b>Nodo:TrasladosP</b></p>	<p>Nodo condicional para expresar los impuestos trasladados aplicables conforme al monto del pago recibido. Es requerido cuando en los documentos relacionados se registre un impuesto trasladado.</p>	
<p><b>Nodo:TrasladoP</b></p>	<p>Nodo requerido para expresar la información detallada de un traslado de impuesto específico conforme al monto del pago recibido.</p> <p>En el caso de que sólo existan documentos relacionados con TipoFactorDR Exento, en este nodo solo deben existir los campos BaseP, ImpuestoP y TipoFactorP.</p>	

<p>BaseP</p>	<p>Se debe registrar la suma de los campos BaseDR de los documentos relacionados del impuesto trasladado. No se permiten valores negativos. Debe existir al menos uno de los campos TotalTrasladadosBaseIVA16, TotalTrasladadosBaseIVA8, TotalTrasladadosBaseIVA0, TotalTrasladadosBaseIVAExento.</p> <p>Debe ser igual a la suma de los importes de los campos BaseDR registrados en los documentos relacionados donde el impuesto del documento relacionado sea igual al campo ImpuestoP de este elemento y la TasaOCuotaDR del documento relacionado sea igual al campo TasaOCuotaP de este nodo.</p> <p>En caso de que solo existan documentos relacionados con TipoFactorDR Exento, la suma de este campo debe ser igual a la suma de los importes de los campos BaseDR registrados en los documentos relacionados.</p> <p>La suma debe considerar todos los importes de los campos BaseDR de cada uno de los documentos relacionados que existan.</p>								
<p>ImpuestoP</p>	<p>Se debe registrar la clave del tipo de impuesto trasladado conforme al monto del pago, mismas que se encuentran incluidas en el catálogo c_Impuesto publicado en el Portal del SAT</p> <p>Debe existir sólo un registro con la misma combinación de impuesto, factor y tasa por cada traslado.</p> <p><b>Ejemplo:</b></p> <p>Impuesto=<b>002</b></p> <table border="1" data-bbox="655 1224 1566 1375"> <thead> <tr> <th>Impuesto</th> <th>TipoFactor</th> <th>TasaOCuota</th> <th>Importe</th> </tr> </thead> <tbody> <tr> <td><b>002</b></td> <td>XXXX</td> <td>XXXX</td> <td>XXXX</td> </tr> </tbody> </table>	Impuesto	TipoFactor	TasaOCuota	Importe	<b>002</b>	XXXX	XXXX	XXXX
Impuesto	TipoFactor	TasaOCuota	Importe						
<b>002</b>	XXXX	XXXX	XXXX						

<p>TipoFactorP</p>	<p>Se debe registrar la clave del tipo de factor que se aplica a la base del impuesto, mismas que se encuentran incluidas en el catálogo c_TipoFactor publicado en el Portal del SAT.</p> <p><b>Ejemplo:</b></p> <p>TipoFactorP= <b>Tasa</b></p> <table border="1" data-bbox="655 475 1572 599"> <thead> <tr> <th>Impuesto</th> <th>TipoFactor</th> <th>TasaOCuota</th> <th>Importe</th> </tr> </thead> <tbody> <tr> <td>XXXX</td> <td><b>Tasa</b></td> <td>XXXX</td> <td>XXXX</td> </tr> </tbody> </table>	Impuesto	TipoFactor	TasaOCuota	Importe	XXXX	<b>Tasa</b>	XXXX	XXXX
Impuesto	TipoFactor	TasaOCuota	Importe						
XXXX	<b>Tasa</b>	XXXX	XXXX						
<p>TasaOCuotaP</p>	<p>Se puede registrar el valor de la tasa o cuota del impuesto que se traslada en los documentos relacionados.</p> <p>El valor seleccionado debe corresponder a un valor del catálogo c_TasaOCuota donde la columna impuesto corresponda con el campo ImpuestoP y la columna factor corresponda con el campo TipoFactorP.</p> <p><b>Ejemplo:</b></p> <p>TasaOCuotaP=<b>0.160000</b></p> <table border="1" data-bbox="655 1040 1572 1180"> <thead> <tr> <th>Impuesto</th> <th>TipoFactor</th> <th>TasaOCuota</th> <th>Importe</th> </tr> </thead> <tbody> <tr> <td>XXXX</td> <td>XXXX</td> <td><b>0.160000</b></td> <td>XXXX</td> </tr> </tbody> </table>	Impuesto	TipoFactor	TasaOCuota	Importe	XXXX	XXXX	<b>0.160000</b>	XXXX
Impuesto	TipoFactor	TasaOCuota	Importe						
XXXX	XXXX	<b>0.160000</b>	XXXX						
<p>ImporteP</p>	<p>Se puede registrar la suma del impuesto trasladado, agrupado por ImpuestoP, TipoFactorP y TasaOCuotaP. No se permiten valores negativos.</p>								



	<p>Debe existir al menos uno de los campos TotalTrasladadosImpuestoIVA16, TotalTrasladadosImpuestoIVA8, TotalTrasladadosImpuestoIVA0.</p> <p>Debe ser igual a la suma de los importes de los campos ImporteDR registrados en los documentos relacionados donde el impuesto del documento relacionado sea igual al campo ImpuestoP de este elemento y la TasaOCuotaDR del documento relacionado sea igual al campo TasaOCuotaP de este elemento.</p> <p>La suma debe considerar todos los importes de los campos ImporteDR de cada uno de los documentos relacionados que existan.</p>
--	---

## ***Glosario***

**Nodo, elemento, apartado o sección:** Conjunto de datos.

**Atributo o campo:** Es un dato.

**Transferencia electrónica de fondos:** Es un servicio que permite realizar pagos entre clientes de los bancos, en donde los usuarios ordenan a su banco transferencias de fondos a terceros que tengan su cuenta en cualquier banco con fecha de aplicación en uno o dos días para cualquier monto.

**SPEI (Sistema de Pagos Electrónicos Interbancarios):** Es un sistema desarrollado y operado por el Banco de México que permite al público en general realizar en cuestión de segundos pagos electrónicos (es una modalidad de transferencia electrónica de fondos) a través de la banca por internet o de la banca móvil. Este sistema permite transferir dinero electrónicamente entre cuentas de depósito de los bancos de manera casi instantánea.

**Complemento para recepción de pagos:** También denominado “Recibo Electrónico de Pago”.

### ***Apéndice 1 Notas Generales***

**Nota 1:** El documento incluye ejemplos de carácter didáctico y hace uso de información ficticia para ello.

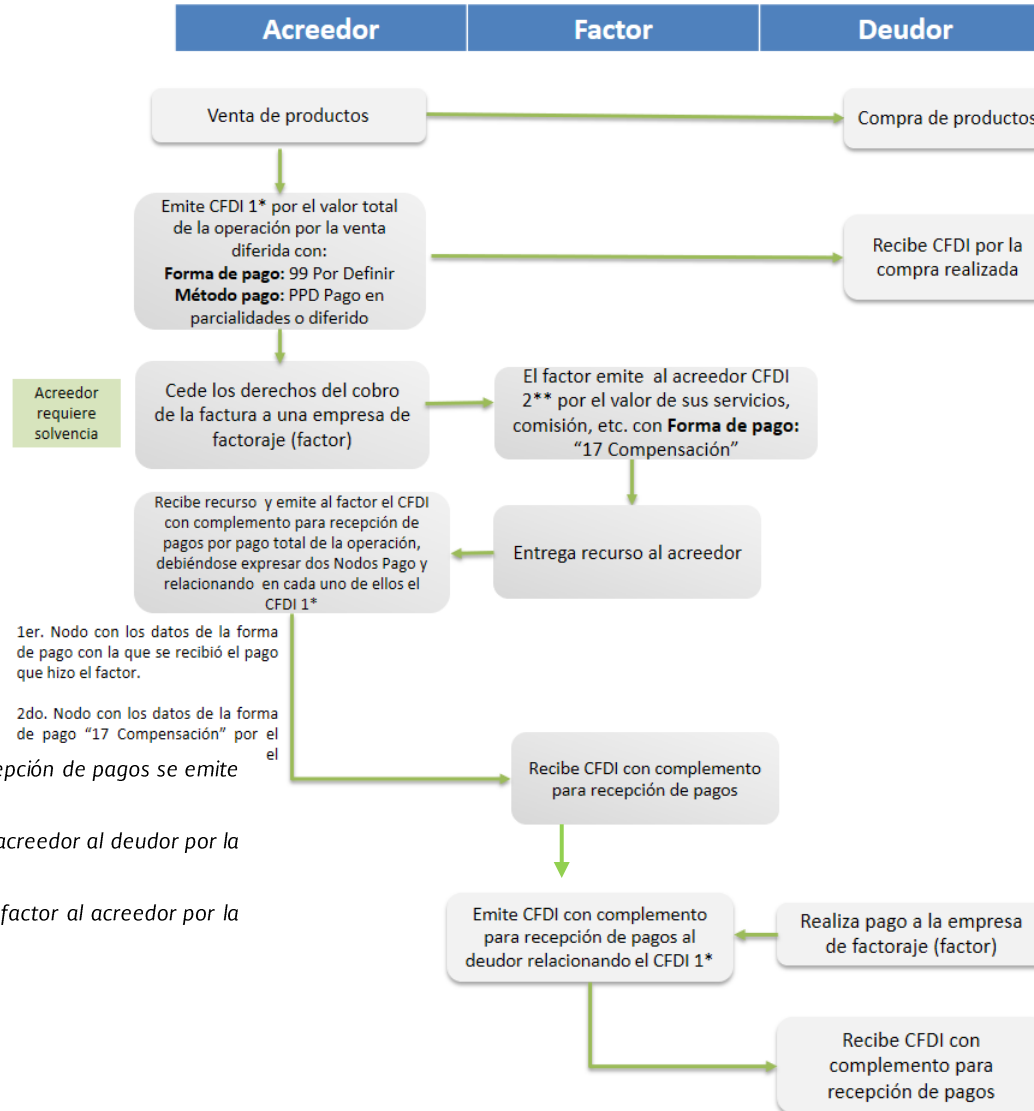
**Nota 2:** Para el registro de los datos solicitados en el complemento, se deben aplicar los criterios establecidos en esta Guía de llenado.

**Nota 3:** Para conocer el procedimiento para la emisión de los CFDI en el caso de anticipos recibidos, usted podrá consultar el Anexo 20 Guía de llenado de los comprobantes fiscales digital por Internet.

**Nota 4:** Cuando se emita un CFDI de tipo “Egreso” con motivo de una devolución, descuento o bonificación (Artículo 29, penúltimo párrafo del CFF y 25, fracción I de la LISR), este CFDI de Egreso se aplicará directamente al CFDI origen con el que se relacionará, por tanto no se deberá emitir un CFDI con complemento para recepción de pagos para intentar aplicar con el mismo la devolución, descuento o bonificación.

**Nota 5:** Un principio general del CFDI con “Complemento para recepción de pagos” es que el contribuyente que reciba el pago de una contraprestación es quien debe emitir el CFDI con complemento para recepción de pagos, con independencia de que éste no haya sido necesariamente el emisor de la factura de origen (CFDI emitido por el valor total de la operación).

## Apéndice 2 Operaciones de factoraje financiero



El CFDI con complemento para recepción de pagos se emite cuando se reciba el pago.

\*CFDI 1 Es el CFDI que le emitió el acreeedor al deudor por la operación comercial.

\*\*CFDI 2 Es el CFDI que le emite el factor al acreeedor por la comisión cobrada.

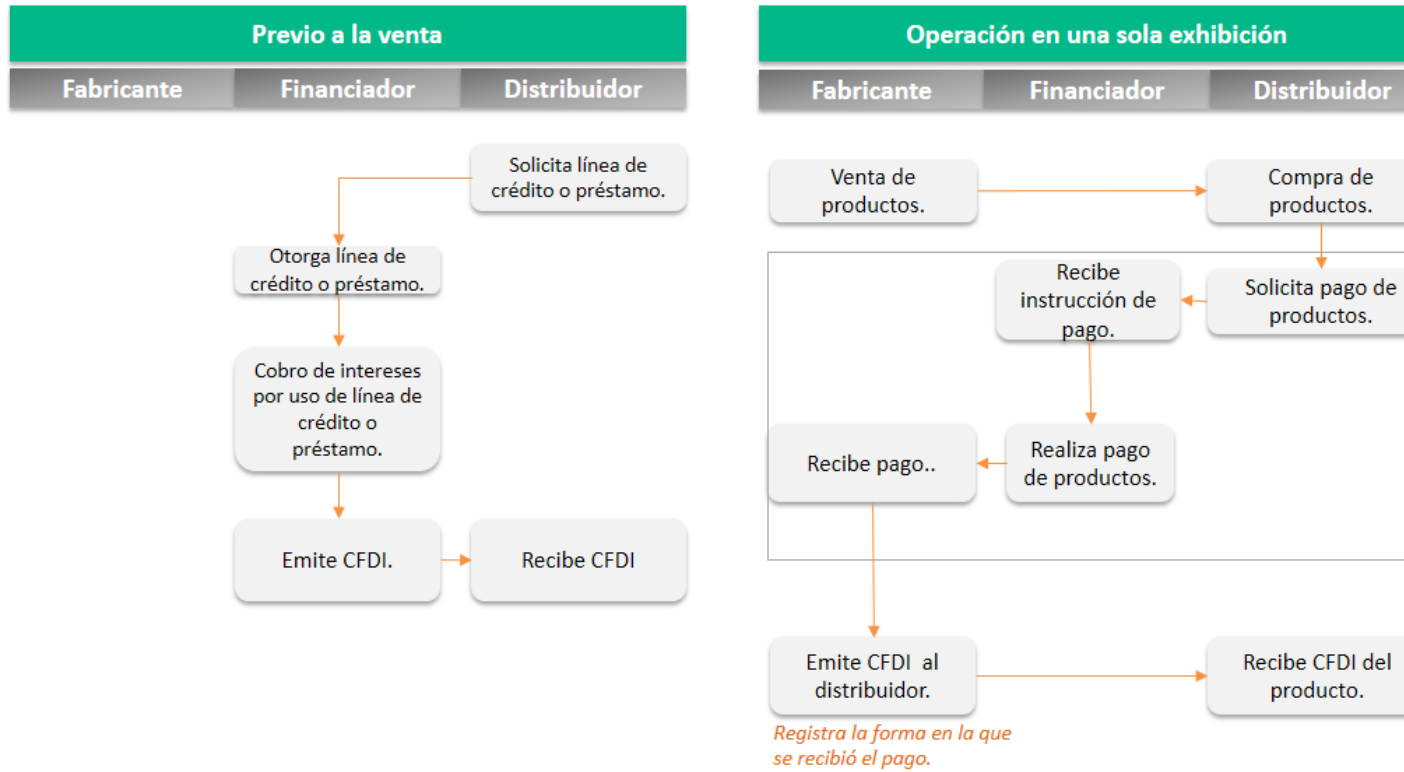
### ***Apéndice 3 Catálogos del comprobante***

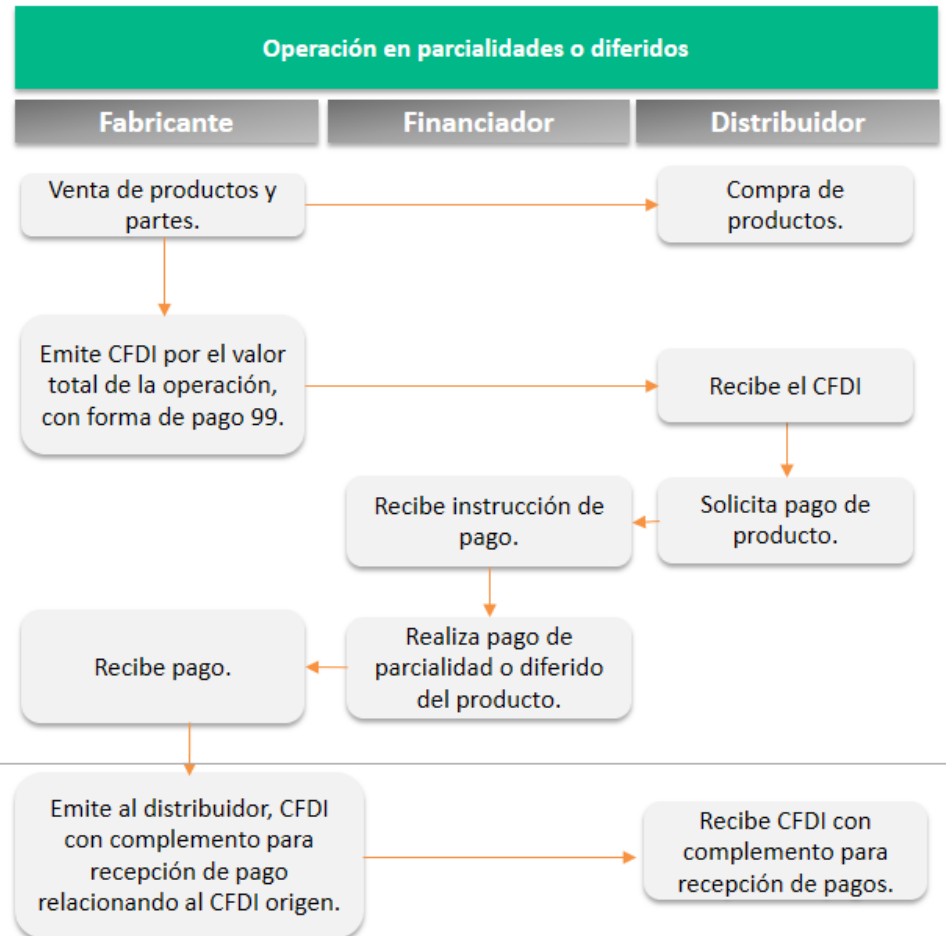
Los catálogos contienen el detalle de las claves y descripciones que facilitan el llenado del comprobante y se pueden consultar en el apartado “Contenidos Relacionados” de la siguiente dirección electrónica:

<https://www.sat.gob.mx/consultas/92764/comprobante-de-recepcion-de-pagos>



### Apéndice 4 Esquema de operaciones de cobranza





*Por cada pago recibido se debe emitir un CFDI con complemento para recepción de pagos.*



### ***Apéndice 5 Denuncias por no expedir CFDI con complemento para recepción de pagos***

Cuando el contribuyente que recibe el pago no emita el CFDI con complemento para recepción de pagos al contribuyente que realizó dicho pago, éste podrá presentar una denuncia a través de los siguientes medios:

#### **Portal del SAT en Internet en la siguiente dirección electrónica:**

<https://aplicacionesc.mat.sat.gob.mx/sat.gob.mx.age.sipreqd.internet/denunciaInternet.aspx>

#### **A través de nuestras redes sociales:**

- Facebook

<https://www.facebook.com/satmexico>

- Twitter

<https://twitter.com/satmx>

#### **A través de los siguientes canales:**

- Correo: [denuncias@sat.gob.mx](mailto:denuncias@sat.gob.mx).
- Quejas y denuncias SAT: 55 88 52 22 22.
- Internacional: marcando el código de nuestro país seguido del número :+ 55 88 52 22 22.
- SAT Móvil: aplicación para celular, apartado Quejas y denuncias.





- Teléfonos Rojos: ubicados en las Aduanas y oficinas del SAT para realizar, al momento, una denuncia sobre cualquier aspecto que pueda considerarse como un abuso o acto ilícito cometido por servidores públicos de la institución.

Cabe señalar que la no emisión del comprobante fiscal en términos de las disposiciones fiscales constituye una infracción de conformidad con el artículo 83, fracción VII del CFF.

## **Apéndice 6 Preguntas y respuestas sobre el CFDI con complemento para recepción de pagos también denominado “Recibo electrónico de pago”**

- 1. Cuando haya compensación de pagos entre contribuyentes ¿Qué clave se debe registrar como forma de pago en el CFDI con complemento para recepción de pagos, también denominado “recibo electrónico de pago”?**

En el campo forma de pago se debe registrar la clave “17 Compensación” del catálogo c\_FormaPago del Anexo 20.

*Fundamento Legal: Guía de llenado del comprobante al que se le incorpore el complemento para recepción de pagos, publicada en el portal del SAT.*

- 2. Cuando un solo pago recibido es para liquidar varias facturas, ¿Se tiene que emitir un CFDI con complemento para recepción de pagos también denominado “recibo electrónico de pago” por cada comprobante que se liquida?**

No, se expedirá un solo CFDI con complemento para recepción de pagos y en él se incluirán las referencias a todas las facturas que se liquidan. Para ello deberán incluir en el campo identificador del documento, cada uno de los folios (UUID) que identifican a cada una de las facturas.

*Fundamento Legal: Guía de llenado del comprobante al que se le incorpore el complemento para recepción de pagos, publicada en el Portal del SAT.*

- 3. ¿Se puede cancelar un CFDI con complemento para recepción de pagos también denominado “recibo electrónico de pago”, si la clave en el RFC del receptor no es correcta?**

Sí, se puede cancelar siempre que se sustituya por otro con los datos correctos.

*Fundamento Legal: Guía de llenado del comprobante al que se le incorpore el complemento para recepción de pagos, publicada en el portal del SAT.*

**4. ¿Qué plazo se tiene para emitir el CFDI con complemento para recepción de pagos también denominado “recibo electrónico de pago”?**

Se debe emitir el CFDI con complemento para recepción de pagos a más tardar al quinto día natural del mes siguiente al que se recibió el pago. Dado que el dato es un insumo para la determinación del IVA, se consideró un plazo similar al establecido para la declaración de dicho impuesto.

*Fundamento Legal: Regla 2.7.1.32. de la Resolución Miscelanea Fiscal vigente y Guía de llenado del comprobante al que se le incorpore el complemento para recepción de pagos, publicada en el portal del SAT.*

**5. En la factura que se elabora conforme al estándar del Anexo 20 versión 4.0, en el campo tipo de comprobante, ¿Qué clave se debe registrar al emitir un CFDI con complemento para recepción de pagos también denominado “recibo electrónico de pago”?**

Se debe registrar la clave tipo de comprobante “P” (Pago), conforme al catálogo c\_TipoDeComprobante. Al hacer esto, la mayoría de los aplicativos deshabilitarán los campos que no hay que llenar y habilitarán los campos que se deben llenar. Tal es el caso del servicio de facturación del SAT.

*Fundamento Legal: Guía de llenado del comprobante al que se le incorpore el complemento para recepción de pagos, publicada en el Portal del SAT.*

**6. ¿Es obligatorio el campo de “Uso CFDI” en el CFDI con complemento para recepción de pagos, también denominado “recibo electrónico de pago”?**

Sí, es obligatorio. Cuando se emita un CFDI con complemento para recepción de pagos, en el campo Uso de CFDI se debe registrar la clave “CP01” Pagos. En razón, de que el Uso del CFDI quedó registrado en la factura emitida por el monto total de la operación.

*Fundamento Legal: Guía de llenado del comprobante al que se le incorpore el complemento para recepción de pagos, publicada en el Portal del SAT.*



**7. En un CFDI con complemento para recepción de pagos también denominado “recibo electrónico de pago”, cuando el pago se realice en pesos mexicanos, ¿Qué tipo de cambio se debe registrar en el campo TipoCambioP?**

Se debe registrar el valor “1” sin decimales.

*Fundamento Legal: Guía de llenado del comprobante al que se le incorpore el complemento para recepción de pagos, publicada en el Portal del SAT.*

**8. ¿Se debe desglosar el IVA en el CFDI con complemento para recepción de pagos también denominado “recibo electrónico de pago”, como lo indica la fracción VII, inciso b), del Artículo 29-A del Código Fiscal de la Federación?**

Sí se desglosan los impuestos trasladados y retenidos en el CFDI con complemento para recepción de pagos.

*Fundamento Legal: Guía de llenado del comprobante al que se le incorpore el complemento para recepción de pagos, publicadas en el portal del SAT.*

**9. En la factura que se emita por la recepción de 10 pagos, ¿Cuántos complementos en el CFDI con complemento para recepción de pagos también denominado “recibo electrónico de pago” se incluirán?**

Solo se debe emitir un CFDI con complemento para recepción de pagos generando 10 apartados “Pago” para relacionar los 10 pagos recibidos y generar los apartados de “Documento relacionado”, que se requieran para relacionar los UIIDD de las facturas que se vinculan con dichos pagos, siempre y cuando se trate de un mismo receptor.

*Fundamento Legal: Guía de llenado del comprobante al que se le incorpore el complemento para recepción de pagos, publicada en el Portal del SAT.*



**10. Si recibo un pago con transferencia electrónica de fondos<sup>2</sup>, ¿Debo registrar obligatoriamente en el CFDI con Complemento para recepción de pagos también denominado “recibo electrónico de pago” la información en los campos TipoCadPago, CertPago, CadPago y SelloPago?**

Si se recibe un pago con transferencia electrónica de fondos se puede o no registrar información en el campo TipoCadPago.

Si se decide registrar información en el campo TipoCadPago, es obligatorio registrar también la información de los campos CertPago, CadPago y SelloPago.

Si no se registra información en el campo TipoCadPago no se debe registrar información en los campos CertPago, CadPago y SelloPago.

**11. ¿Se puede emitir un CFDI con complemento para recepción de pagos también denominado recibo electrónico de pago, con una fecha de pago a futuro?**

No, el comprobante se debe emitir cuando efectivamente se reciba el pago. La fecha de pago deberá ser igual o anterior a la fecha de emisión del recibo de pago. No deberán emitirse documentos de pago a partir de una promesa de pago.

**12. ¿Qué fecha se debe registrar en el campo FechaPago en el CFDI con complemento para recepción de pagos también denominado recibo electrónico de pago, cuándo se reciba como pago un cheque de un banco distinto, considerando que se acredita el depósito hasta el día siguiente?**

Se debe registrar la fecha en la que se recibe el cheque, aunque aparezca el depósito al día siguiente.

**13. ¿Qué fecha se debe registrar en el campo “Fecha” del CFDI al que se le incorpora el complemento para recepción de pagos también denominado “Recibo electrónico de pago”, y**

---

<sup>2</sup> El SPEI es una modalidad de transferencia electrónica de fondos, por lo que debe entenderse para estos efectos como “transferencia electrónica de fondos”, ver Glosario de esta Guía.



### **qué fecha se debe registrar en el campo “FechaPago” del complemento para recepción de pagos?**

En el campo “Fecha” se debe registrar la fecha y hora de expedición del CFDI y en el campo “FechaPago” se debe registrar la fecha y hora en la que se está recibiendo el pago de la contraprestación.

*Fundamento Legal: Guía de llenado del comprobante al que se le incorpore el complemento para recepción de pagos, publicada en el Portal del SAT.*

### **14. ¿En una operación en parcialidades o con pago diferido, si realizo el pago debo obtener el Recibo electrónico de pago correspondiente para poder acreditar los impuestos trasladados, y en su caso deducir?**

Sí, es requisito necesario para poder realizar el acreditamiento o en su caso deducción el contar con el Recibo electrónico de pago.

*Fundamento Legal: Artículos 29, primer párrafo, 29-A, tercer párrafo del CFF, 27, fracción III y 147, fracción IV de la LISR, 5, fracción II de la LIVA y 4, fracciones III y V de la LIEPS.*

### **15. Cuando se deba emitir un CFDI que sustituye a otro CFDI, ¿Qué debo hacer?**

Se debe actuar en este orden:

1. Se debe emitir el comprobante que contiene los datos correctos, registrando la clave “04” (Sustitución de los CFDI previos) relacionando el folio fiscal del comprobante que se sustituye.
2. Al registrar la solicitud de cancelación se debe seleccionar la opción “01” (Comprobante emitido con errores con relación) e incluir el folio fiscal del comprobante emitido en el paso 1.



3. Al enviar la solicitud de cancelación se validará si se requiere la aceptación del receptor para llevar a cabo la cancelación.

Fundamento Legal: Artículo 29-A sexto párrafo del Código Fiscal de la Federación y Guía de Llenado del comprobante al que se le incorpore el complemento para recepción de pagos, publicada en el Portal del SAT.

## **Apéndice 7 Cobro por cuenta de terceros**

Para la emisión del Recibo Electrónico de Pago (REP) cuando se hagan cobros de saldos de facturas emitidas por comisionistas o prestadores de servicios de cobranza, aplicando la regla 2.7.1.3 de la RMF vigente, se deberán observar los siguientes lineamientos:

- Se debe emitir un CFDI por cada tercero.
- A nivel Concepto de CFDI, en el nodo ACuentaTerceros se deben registrar los datos del tercero al que le corresponde el pago.
- Se debe incorporar solo un nodo pago en el que se registra el detalle del pago que le corresponde al tercero; en su caso, con los impuestos que le apliquen de acuerdo a lo reflejado en el CFDI de ingresos que paga.

Se deben emitir los CFDI con complemento para recepción de pagos que sean necesarios a los que les aplique el pago recibido con el nodo ACuentaTerceros.

Lo demás datos no mencionados en este apartado deberán registrarse de conformidad con lo establecido en esta guía.

**Ejemplo:** La empresa La Palma de Sol SA de CV, lleva a cabo una venta a crédito de 3 artículos diferentes al mismo cliente, uno es de su propiedad y los otros dos corresponden a terceros. Para la emisión de la factura se apega a la facilidad de la regla 2.7.1.3 toda vez que funge como comisionista para los artículos que no son suyos. Posteriormente cuando recibe el pago de la factura, debe realizar 3 Recibos Electrónicos de Pago, uno por su ingreso y uno por cada tercero relacionado en la factura pagada.

- 1. Factura de Ingreso**, aplicado la facilidad de la regla 2.7.1.3 “Expedición de CFDI por comisionistas y prestadores de servicios de cobranza” de la RMF vigente.





**RFC Emisor:**  
**Nombre del Emisor:**  
**Régimen Fiscal del Emisor:**  
**Folio Adquirente:**  
**RFC Receptor:**  
**Nombre receptor:**  
**Código Postal del Receptor:**  
**Régimen Fiscal del Receptor:**  
**Uso CFDI:**

PAL720216IU0  
La Palma de Sol S.A. de C.V.  
601 General de Ley Personas Morales  
  
SAHA840215RF4  
Alejandre Sanzi Hierrro  
14600  
626 Régimen Simplificado de Confianza  
108 Otra maquinaria y equipo

**Folio Fiscal:**  
**No. de serie del CSD:**  
**Folio:**  
**Serie:**  
**Código Postal, fecha y hora de emisión:**  
**Efecto del comprobante:**  
**Exportación**

2525DF99-6654-FC38-764E-FE1FE9B83FA1  
00001000000304654444  
0050  
T  
06300 2022-05-01 00:01:01  
1 Ingreso  
01 No aplica

**Conceptos**

Clave del Producto y/o Servicio	No. de Identificación	Cantidad	Clave de Unidad	Unidad	Valor Unitario	Importe	Descuento	Objeto Impuesto	No. de Pedimento	No. de Cuenta Predial	
23151602	4835165	1	H87	Pieza	5,000.00	5,000.00	0	02			
<b>Descripción</b>	Trituradora					<b>Impuesto</b>	<b>Tipo</b>	<b>Base</b>	<b>Tipo Factor</b>	<b>Tasa o Cuota</b>	<b>Importe</b>
						IVA	Trasladado	5,000.00	Tasa	16 %	800.00

Clave del Producto y/o Servicio	No. de Identificación	Cantidad	Clave de Unidad	Unidad	Valor Unitario	Importe	Descuento	Objeto Impuesto	No. de Pedimento	No. de Cuenta Predial	
22101900	124685462	1	H87	Pieza	25,000.00	25,000.00	0	02			
<b>Descripción</b>	Máquina de arena					<b>Impuesto</b>	<b>Tipo</b>	<b>Base</b>	<b>Tipo Factor</b>	<b>Tasa o Cuota</b>	<b>Importe</b>
						IVA	Trasladado	25,000.00	Tasa	16 %	4,000.00

**A cuenta Terceros**

**RFC del Terceros:** EPR851027XA2      **Régimen Fiscal del Tercero:** 601 General de Ley Personas Morales  
**Nombre del Tercero:** Empresa Productora Rix S.A. de C.V.      **Código Postal del Tercero:** 09000

Clave del Producto y/o Servicio	No. de Identificación	Cantidad	Clave de Unidad	Unidad	Valor Unitario	Importe	Descuento	Objeto Impuesto	No. de Pedimento	No. de Cuenta Predial	
23101510	1234567890123	1	H87	Pieza	10,000.00	0.00	0	02			
<b>Descripción</b>	Pulidora					<b>Impuesto</b>	<b>Tipo</b>	<b>Base</b>	<b>Tipo Factor</b>	<b>Tasa o Cuota</b>	<b>Importe</b>
						IVA	Trasladado	10,000.00	Tasa	16 %	1,600.00

**A cuenta Terceros**

**RFC del Terceros:** CUIA211014XA2      **Régimen Fiscal del Tercero:** 612 Personas Físicas con Actividades Empresariales y Profesionales  
**Nombre del Tercero:** Armando Cuautli Islas      **Código Postal del Tercero:** 16500

<b>Moneda:</b>	Peso Mexicano	<b>Subtotal</b>			\$ 40,000.00
<b>Forma de Pago:</b>	99 Por definir	<b>Impuestos Trasladados</b>	IVA	16.0000%	\$ 6,400.00
<b>Método de Pago:</b>	PPD Pago en parcialidades o diferido	<b>Total</b>			<b>\$ 46,400.00</b>

2. **Recibo Electrónico de Pago 1**, incluye únicamente, el pago por el concepto que corresponde al ingreso del emisor.



**RFC Emisor:** PAL720216IU0  
**Nombre del Emisor:** La Palma de Sol S A de C V  
**Régimen Fiscal del Emisor:** 601 General de Ley Personas Morales  
**RFC Receptor:** SAHAB40215RF4  
**Nombre receptor:** Alejandro Sanzi Hierror  
**Código Postal del Receptor:** 14600  
**Régimen Fiscal del Receptor:** 626 Régimen Simplificado de Confianza  
**Uso CFDI:** CP Pagos

**Folio Fiscal:**  
**No. de serie del CSD:**  
**Folio:**  
**Serie:**  
**Código Postal, fecha y hora de emisión:**  
**Efecto del comprobante:**  
**Exportación**

0010DF9D-9665-4FC3-BCC7-64EFE1FEZZI  
 00001000000304652478  
 0001  
 P  
 06300 2022-06-25 09:29:52  
 P Pago  
 01 No aplica

### Conceptos

Clave del Producto y/o Servicio	No. de Identificación	Cantidad	Clave de Unidad	Unidad	Valor Unitario	Importe	Descuento	Objeto Impuesto	No. de Pedimento	No. de Cuenta Predial
84111506		1	ACT		0	0		02		
<b>Descripción</b>	Pago									

**Moneda:** XXX Los códigos asignados para las transacciones en que intervienga ninguna moneda

**Subtotal Total** \$0.0  
**Total** \$0.00

**Base IVA 16%** \$ 5,000.00  
**Total IVA 16%** \$ 800.00

**Monto Total Pagado** \$5,800.00

### Información del pago

**Forma de pago:** Transferencia electrónica de fondos (incluye SPEI)

**Fecha pago:** 2022-06-24 00:00:00  
**Moneda de pago:** MXN Peso Mexicano  
**Monto:** \$ 5,800.00

### Documento Relacionado

**Id documento** 2525DF99-6654-FC38-764E-FE1FE9B83FA1  
**Número Parcialidad** 1

**Moneda del documento relacionado:** MXN Peso Mexicano  
**Importe de saldo anterior:** \$ 5,800.00  
**Importe pagado:** \$ 5,800.00  
**Importe de saldo insoluto:** 0  
**Objeto Impuesto** 02  
**Impuestos TrasladosDR**  
**BaseDR** \$ 5,000.00  
**ImpuestoDR IVA**  
**TipoFactorDR** Tasa  
**Tasa o CuotaDR** 0.160000  
**ImporteDR** \$ 800.00  
**Impuestos TrasladosP**  
**BaseP** \$ 5,000.00  
**ImpuestoP IVA**  
**TipoFactorP** Tasa  
**Tasa o CuotaP** 0.160000  
**ImporteP** \$ 800.00

- Recibo Electrónico de Pago 2**, incluye a nivel Concepto de CFDI, en el nodo ACuentaTerceros, el pago que corresponde al tercero relacionado en la factura de ingreso.



**RFC Emisor:**  
**Nombre del Emisor:**  
**Régimen Fiscal del Emisor:**  
**RFC Receptor:**  
**Nombre receptor:**  
**Código Postal del Receptor**  
**Régimen Fiscal del Receptor**  
**Uso CFDI:**

PAL7202161U0  
La Palma de Sol S A de C V  
601 General de Ley Personas Morales  
SAHAB4021SRF4  
Alejandre Sanzi Hierror  
14600  
626 Régimen Simplificado de Confianza  
CP Pagos

**Folio Fiscal:**  
**No. de serie del CSD:**  
**Folio:**  
**Serie:**  
**Código Postal, fecha y hora de emisión:**  
**Efecto del comprobante:**  
**Exportación**

0020DF9D-9665-4FC3-9CC7-64EFE1FEZZZ  
00001000000304652478  
0002  
P  
06300 2022-06-25 09:40:15  
P Pago  
01 No aplica

**Conceptos**

Clave del Producto y/o Servicio	No. de Identificación	Cantidad	Clave de Unidad	Unidad	Valor Unitario	Importe	Descuento	Objeto Impuesto	No. de Pedimento	No. de Cuenta Predial
84111506		1	ACT		0	0		02		
<b>Descripción</b>	Pago									

**A cuenta Terceros**

**RFC del Terceros**  
**Nombre del Tercero**

EPR851027XA2  
Empresa Productora Rix S.A. de C.V.

**Régimen Fiscal del Tercero**  
**Código Postal del Tercero**

601 General de Ley Personas Morales  
09000

**Moneda:** XXX Los códigos asignados para las transacciones en que intervenga ninguna moneda

**Subtotal** \$0.0  
**Total** \$0.00

**Base IVA 16%** \$ 25,000.00  
**Total IVA 16%** \$ 4,000.00

**Monto Total Pagado** \$29,000.00

**Información del pago**

**Forma de pago:** Transferencia electrónica de fondos (incluye SPEI)

**Fecha pago:** 2022-06-24 00:00:00  
**Moneda de pago:** MXN Peso Mexicano  
**Monto:** \$ 29,000.00

**Documento Relacionado**

**Id documento** 2525DF99-6654-FC38-764E-FE1FE9B83FA1  
**Número Parcialidad** 1

**Moneda del documento relacionado:** MXN Peso Mexicano  
**Importe de saldo anterior:** \$ 29,000.00  
**Importe pagado:** \$ 29,000.00  
**Importe de saldo insoluto:** 0  
**Objeto Impuesto** 02  
**Impuestos TrasladosDR**  
**BaseDR** \$ 25,000.00  
**ImpuestoDR** IVA  
**TipoFactorDR** Tasa  
**Tasa o CuotaDR** 0.160000  
**ImporteDR** \$ 4,000.00  
**Impuestos TrasladosP**  
**BaseP** \$ 25,000.00  
**ImpuestoP** IVA  
**TipoFactorP** Tasa  
**Tasa o CuotaP** 0.160000  
**ImporteP** \$ 4,000.00

4. **Recibo Electrónico de Pago 3**, incluye a nivel Concepto de CFDI, en el nodo ACuentaTerceros, el pago que corresponde al tercero relacionado en la factura de ingreso.



**RFC Emisor:** PAL7202161U0  
**Nombre del Emisor:** La Palma de Sol S A de CV  
**Régimen Fiscal del Emisor:** 601 general de Ley Personas Morales  
**RFC Receptor:** SAHA840215RF4  
**Nombre receptor:** Alejandro Sanzi Hierror  
**Código Postal del Receptor:** 14600  
**Régimen Fiscal del Receptor:** 626 Régimen Simplificado de Confianza  
**Uso CFDI:** CP Pagos

**Folio Fiscal:** 0030DF9D-9665-4FC3-8CC7-64EFE1FEZZ3  
**No. de serie del CSD:** 00001000000304652478  
**Folio:** 0003  
**Serie:** P  
**Código Postal, fecha y hora de emisión:** 06300 2022-06-25 09:55:52  
**Efecto del comprobante:** P Pago  
**Exportación:** 01 No aplica

**Conceptos**

Clave del Producto y/o Servicio	No. de Identificación	Cantidad	Clave de Unidad	Unidad	Valor Unitario	Importe	Descuento	Objeto Impuesto	No. de Pedimento	No. de Cuenta Predial
8411506		1	ACT		0	0		02		
<b>Descripción</b>	Pago									

**A cuenta Terceros**

**RFC del Terceros:** CUIA211014XA2  
**Nombre del Tercero:** Armando Cuautli Islas.  
**Moneda:** XXX Los códigos asignados para las transacciones en que intervenga ninguna moneda

**Régimen Fiscal del Tercero:** 612 Personas Físicas con Actividades Empresariales y Profesionales  
**Código Postal del Tercero:** 16500

**Subtotal:** \$0.0  
**Total:** \$0.00

**Monto Total Pagado:** \$10,600.00

**Base IVA 16%:** \$10,000.00  
**Total IVA 16%:** \$1,600.00

**Información del pago**

**Forma de pago:** Transferencia electrónica de fondos (incluye SPEI)  
**Fecha pago:** 2022-06-24 00:00:00  
**Moneda de pago:** MXN Peso Mexicano  
**Monto:** \$10,600.00

**Documento Relacionado**

**Id documento:** 2525DF99-6654-FC38-764E-FE1FE9B83FA1  
**Número Parcialidad:** 1

**Moneda del documento relacionado:** MXN Peso Mexicano

**Importe de saldo anterior:** \$10,600.00  
**Importe pagado:** \$10,600.00  
**Importe de saldo insoluto:** 0  
**Objeto Impuesto:** 02  
**Impuestos TrasladosDR:**  
**BaseDR:** \$10,000.00  
**ImpuestoDR:** IVA  
**TipoFactorDR:** Tasa  
**Tasa o CuotaDR:** 0.160000  
**ImporteDR:** \$1,600.00  
**Impuestos TrasladosP:**  
**BaseP:** \$10,000.00  
**ImpuestoP:** IVA  
**TipoFactorP:** Tasa  
**Tasa o CuotaP:** 0.160000  
**ImporteP:** \$1,600.00

## ***Apéndice 8 Caso de Uso Facturación con pago de divisas***

### **Disposiciones Generales**

Todos los contribuyentes por los actos o actividades que realicen, por los ingresos que perciban, por el pago de sueldos y salarios o por las retenciones de impuestos que efectúen, deben emitir factura electrónica.

#### **Planteamientos de facturación con divisas**

- A. Emisión de facturas en pesos mexicanos y pago con dólares.
- B. Emisión de facturas en dólares y pago con pesos mexicanos.

#### **A. Emisión de facturas en pesos mexicanos y pago con dólares.**

##### **Planteamiento**

La empresa “Nueva Factura, S.A. de C.V.”, con RFC NUF150930AAA el 21 de julio de 2022 vende y entrega una maquinaria con un valor de \$350,000.00 más IVA, la cual pacta con su cliente que le realice el pago el 10 de septiembre de 2022.

Sin embargo, el 24 de julio el cliente detectó una falla de fábrica de la maquinaria y lo informa a la empresa Nueva Factura, S.A. de C.V., por lo que el mismo día ésta le emite un CFDI de egresos por el valor de \$50,000.00 más IVA.

El 11 de septiembre de 2022 el cliente realiza el pago de la factura con una transferencia electrónica de fondos por un monto de 19,624.32 USD, con un tipo de cambio de 17.7331, lo cual equivale a los \$300,000.00 más IVA que debía, este es el saldo después de descontar los \$50,000.00 más IVA que ampara el CFDI de egresos por el descuento que se le otorgó por la falla de fábrica que tuvo la maquinaria.

## Emisión de la Factura Electrónica

### 1. Emisión de la factura electrónica por el valor total de la operación.

El 21 de julio se emite la factura por el valor total de la operación, quedando de la siguiente forma:

Comprobante Fiscal Digital por Internet													
<b>Nombre del Emisor:</b>	Nueva Factura, S.A. de C.V.			<b>Folio:</b>	G								
<b>RFC Emisor:</b>	NUF150930AAA			<b>Serie:</b>	159								
<b>Clave de Regimen Fiscal:</b>	601, General de Ley Personas Morales												
<b>Forma Pago:</b>	99 Por definir												
<b>Método pago:</b>	PPD Pago en parcialidades o diferido												
<b>Tipo de comprobante:</b>	1 Ingreso												
<b>Lugar de expedición:</b>	12068												
<b>Fecha y Hora de expedición:</b>	2022-07-21 T00:00:00												
<b>Moneda: MXN</b>													
<b>RFC Receptor:</b>	LOAV890607PY7												
<b>Código Postal del Receptor:</b>	14600												
<b>Régimen Fiscal del Receptor:</b>	612, Personas Físicas con Actividades Empresariales y Profesionales												
<b>Uso del CFDI:</b>	108 Otra maquinaria y equipo												
Clav Prod. Serv.	No Identificación	Cantidad	Clave Unidad	Unidad	Descripción	Valor Unit	Importe	Objeto Impuesto	Base	Impuesto	Tipo factor	Tipo tasa	Importe
23101500		1	H87	Pieza	Maquinaria para trabajar madera	\$350,000.00	\$350,000.00	02	\$350,000.00	002	Tasa	0.160000	\$56,000.00
<b>Subtotal:</b>		<b>\$350,000.00</b>											
<b>Total de impuestos trasladados:</b>		<b>\$56,000.00</b>											
<b>Total:</b>		<b>\$406,000.00</b>											
<b>Sello digital del Emisor:</b>													
mRoonZCKID8x9yYCommqomFp3sBFRS6mInJQfsZi5bwJrjm8CJQNmWfyoyGAPNBi qPU0texN3NWXnYuwcoNbZwUg4CeagI2D6nLkGn8eUtnjYcaTaRhbfOEUCbbSCayY+sl													
<b>Sello digital del SAT:</b>													
dhqumS8b4qY3jI46BpLMxbOkmh0oTpRdbX93UwNabz3WeSpmwuxMnOCLzShuFuvr Twf4pgkrgrwyToKLMUMle5t3VDwosyRcCLwd8iu9/2ofTb+CvLyM3vb7hNW6qTUigWu7													
<b>Cadena original del complemento de certificación digital del SAT:</b>													
1 0 6E05BB78-09F7-40C4-943E-31E4D6379498 2022-07-21T00:00:00 sCoonZCKID9x5 PnJQfsZi5bwJrjm8CJQNmWfyoyGAPNBhnZnFvqywUr97TQ0PVNmQPU0texN4NWXn LkGn8eUtnjYcaTaRhbfOEUCbbSCayY+sRyLn+Gjtbcl9jCe5FI0X9Y= 0000100000020174€													
UIDD: d21ca0c2-3ea4-4510-abe3-f05771523e25													
<b>Fecha y Hora del Certificado:</b>		2022-07-21 T00:00:00											





## 2. Emisión de la factura electrónica de tipo egreso por el descuento.

El 24 de julio el cliente detectó una falla de fábrica de la maquinaria y lo informa a la empresa Nueva Factura, S.A. de C.V., por lo que el mismo día ésta. le emite un CFDI de egresos por el valor de \$50,000.00 más IVA, quedando de la siguiente forma:

Comprobante Fiscal Digital por Internet													
<b>Nombre del Emisor:</b> Nueva Factura, S.A de C.V.			<b>Folio:</b> H										
<b>RFC Emisor:</b> NUF150930AAA			<b>Serie:</b> 12										
<b>Clave de Regimen Fiscal:</b> 601, General de Ley Personas Morales													
<b>Forma Pago:</b> 15 Condonación													
<b>Método pago:</b> PUE Pago en una sola exhibición													
<b>Tipo de comprobante:</b> E Egreso			<b>Moneda:</b> MXN										
<b>Lugar de expedición:</b> 12068													
<b>Fecha y Hora de expedición:</b> 2022-07-24 T00:00:00													
			<b>CFDI Relacionados</b>										
			<b>Tipo Relació 01</b> Nota de crédito de los documentos relacionados										
			<b>UUID:</b> d21ca0c2-3ea4-4510-abe3-f05771523e25										
<b>RFC Receptor:</b> LOAV890607PY7													
<b>Código Postal del Receptor:</b> 14600													
<b>Régimen Fiscal del Receptor:</b> 612, Personas Físicas con Actividades Empresariales y Profesionales													
<b>Uso del CFDI:</b> 108 Otra maquinaria y equipo													
Clav Prod. Serv.	No Identificación	Cantidad	Clave Unidad	Unidad	Descripción	Valor Unit	Importe	Objeto Impuesto	Base	Impuesto	Tipo factor	Tipo tasa	Importe
84111506		1	ACT		Descuento	\$50,000.00	\$50,000.00	02	\$50,000.00	002	Tasa	0.160000	\$8,000.00
<b>Subtotal</b>							<b>\$50,000.00</b>						
<b>Total de impuestos trasladados:</b>							<b>\$8,000.00</b>						
<b>Total</b>							<b>\$58,000.00</b>						
<b>Sello digital del Emisor:</b>													
mRoonZCKID8x9yYCommqomFp3sBFRS6mInJQfsZi5bwJrjm8CqPU0texN3NWXnYuwcoNbZwUg4Ceagl2D6nLkGn8eUtnjYcaTaF													
<b>Sello digital del SAT:</b>													
dhqumS8b4qY3jI46BpLMxbOkmh0oTpRdbX93UwNabz3WeSpmTwf4pgkrwyToKLMUMle5t3VDwosyRcCLwd8iu9/2ofTb+GvLyM													
<b>Cadena original del complemento de certificación digital del SAT:</b>													
1.0 6E05BB78-09F7-40C4-943E-31E4D6379498 2022-07-24T00:00:00 PnJQfsZi5bwJrjm8CJQNmWfyoyGAPNBhnZnFvqywUr97TQ0PVI LkGn8eUtnjYcaTaRhbfOEUCbbSCayY+sRyLn+GjtbcI9jCe5FIOX9Y=													
UUID: d21ca0c2-3ea4-3540-abe3-f05771900e12													
<b>Fecha y Hora del Certificado:</b> 2022-07-24 T00:00:00													



Esta factura electrónica, se debe relacionar con el CFDI que ampara el valor total de la operación.

*Nota: en este caso la forma de pago por omisión será "Condonación" ya que la factura de ingresos no ha sido pagada.*



### 3. Emisión de la factura electrónica de tipo “Pago” (REP)

El 11 de septiembre de 2022 el cliente realiza el pago de la factura con una transferencia electrónica de fondos por un monto de 19,624.32 USD, con un tipo de cambio de 17.7331, lo cual equivale a los \$300,000.00 más IVA que debía, este es el saldo después de descontar los \$50,000.00 más IVA que ampara el CFDI de egresos por el descuento que se le otorgó por la falla de fábrica que tuvo la maquinaria, quedando de la siguiente forma:

**Nota:** El valor que se registra en el campo “Tipo de cambio docto relacionado” debe ser el número de unidades de la moneda del documento relacionado (es decir la factura de ingreso original) que equivalen a una unidad de la moneda de pago (en este caso dolares), para este ejemplo es el número de pesos que equivalen a un dólar.

Comprobante Fiscal Digital por Internet con Complemento para Recepción de Pagos													
<b>Nombre del Emisor:</b>		Nueva Factura, S.A de C.V				<b>Folio:</b>		1					
<b>RFC Emisor:</b>		NUF150930AAA				<b>Serie:</b>		6					
<b>Clave de Regimen Fiscal:</b>		601,General de Ley Personas Morales											
<b>Forma Pago:</b>													
<b>Método pago:</b>													
<b>Tipo de comprobante:</b>		P Pago											
<b>Lugar de expedición:</b>		12068											
<b>Fecha y Hora de expedición:</b>		2022-09-11 T00:00:00				<b>Moneda:</b>		XXX					
<b>RFC Receptor:</b>		LOAV890607PY7											
<b>Código Postal del Receptor:</b>		14600											
<b>Régimen Fiscal del Receptor:</b>		612, Personas Físicas con Actividades Empresariales y Profesionales											
<b>Uso del CFDI:</b>		CP01 Pagos											
Clav Prod. Serv.	No Identificación	Cantidad	Clave Unidad	Unidad	Descripción	Valor Unit	Importe	Objeto Impuesto	Base	Impuesto factor	Tipo tasa	Importe	
84111506		1	ACT		Pago	\$0.00	\$0.00	01					
<b>Subtotal</b>		\$0.00											
<b>Total</b>		\$0.00											





Complemento	
Fecha pago:	2022-09-11
Forma de pago:	03 Transferencia electrónica de fondos
Monto:	\$19,624.32
Moneda de pago:	USD
Tipo de cambio de pago:	17.7331
IdDocumento:	d21ca0c2-3ea4-4510-abe3-f05771523e25
Moneda dcto relacionado:	MXN
Equivalencia dcto relacionado :	17.7331
Num Parcialidad:	1
Importe saldo anterior:	\$348,000.00
Imp Pagado:	\$348,000.00
Impo Saldo Insoluto:	\$0.00
<b>Sello digital del Emisor:</b> mRoonZCKIDBx9yYCommqomFp3sBFRS6mInJQfsZi5bwJrjm8CJQNmWfyoyGAPNB qPU0texN3NWxNyuwcoNbZwUg4Ceagl2D6nLkGn8eUtnjYcaTaRhbfOEUCbbSCayY+s	
<b>Sello digital del SAT:</b> dhqum58b4qY3Jl46BpLMxbOkmh0oTpRdbX93UwNabz3WeSpmwuxMnOCLzShuFuivr Twf4pgkrgwyToKLMUMie5t3VDwosyRcCLwd8iu9/2ofTb+GvLyM3vb7hNW6qTUigWu:	
<b>Cadena original del complemento de certificación digital del SAT:</b>   1.0 6E05BB78-09F7-40C4-943E-31E4D6379498 2022-09-11T00:00:00 sCoonZCKID9x9 PnJQfsZi5bwJrjm8CJQNmWfyoyGAPNBhnZnFvqyWUr97TQ0PVNMqPU0texN4NWXR LkGn8eUtnjYcaTaRhbfOEUCbbSCayY+sRyLn+Gjtbcl9jCe5F10X9Y= 0000100000020174	
UIDD: d21ca0c2-3ea4-8225-abe3-f05181900u07	
<b>Fecha y Hora del Certificado:</b>	2022-09-11 T00:00:00



Esta factura electrónica, se debe relacionar con el CFDI que ampara el valor total de la operación.

## B. Emisión de facturas en dólares y pago con pesos mexicanos.

### Planteamiento

La empresa “Nueva Factura, S.A. de C.V.”, con RFC NUF150930AAA el 21 de julio de 2022 vende y entrega una maquinaria con un valor de 350,000.00 USD más IVA, la cual pacta con su cliente que le realice el pago el 10 de septiembre de 2022.

Sin embargo, el 24 de julio el cliente detectó una falla de fábrica de la maquinaria y lo informa a la empresa Nueva Factura, S.A. de C.V., por lo que el mismo día ésta. le emite un CFDI de egresos por el valor de 50,000.00 USD más IVA.

El 11 de septiembre de 2022 el cliente realiza el pago de la factura con una transferencia electrónica de fondos por un monto de \$ 6,171,118.80 de pesos con un tipo de cambio de 17.7331 pesos por dolar, lo cual equivale a los 300,000.00 USD más IVA que debía, este es el saldo después de descontar los 50,000.00

USD más IVA que ampara el CFDI de egresos por el descuento que se le otorgó por la falla de fábrica que tuvo la maquinaria.

## Emisión de la Factura Electrónica

### 1. Emisión de la factura electrónica por el valor total de la operación.

El 21 de julio se emite la factura por el valor total de la operación, quedando de la siguiente forma:

Comprobante Fiscal Digital por Internet												
<b>Nombre del Emisor:</b>	Nueva Factura, S.A de C.V.						<b>Folio:</b>	G				
<b>RFC Emisor:</b>	NUF150930AAA						<b>Serie:</b>	159				
<b>Clave de Regimen Fiscal:</b>	601,General de Ley Personas Morales											
<b>Forma Pago:</b>	99 Por definir											
<b>Método pago:</b>	PPD Pago en parcialidades o diferido											
<b>Tipo de comprobante:</b>	1 Ingreso											
<b>Lugar de expedición:</b>	12068											
<b>Fecha y Hora de expedición:</b>	2022-07-21 T00:00:00											
												<b>Moneda: USD</b>
<b>RFC Receptor:</b>	LOAV890607PY7											
<b>Código Postal del Receptor:</b>	14600											
<b>Régimen Fiscal del Receptor:</b>	612, Personas Físicas con Actividades Empresariales y Profesionales											
<b>Uso del CFDI:</b>	108 Otra maquinaria y equipo											
Clav Prod. Serv.	No Identificación	Cantidad	Clave Unidad	Unidad Descripción	Valor Unit	Importe	Objeto Impuesto	Base	Impuesto	Tipo factor	Tipo tasa	Importe
23101500		1	H87 Pieza	Maquinaria para trabajar madera	\$350,000.00	\$350,000.00	02	\$350,000.00	002	Tasa	0.160000	\$56,000.00
<b>Subtotal</b>												<b>\$350,000.00</b>
<b>Total de impuestos trasladados:</b>												<b>\$56,000.00</b>
<b>Total</b>												<b>\$406,000.00</b>
<b>Sello digital del Emisor:</b>												
mRoonZCKID8x9YCommqomFp3sBFRS6mInJQfsZI5bwJrjm8CJQNmWfyoyGAPNqPU0texN3NWXnYuwcoNbZwUg4Ceagl2D6nLkGn8eUtnjYcaTaRhbfOEUCbbSCayY+												
<b>Sello digital del SAT:</b>												
dhqumS8b4qY3jl46BpLMxbOkmh0oTpRdbX93UwNabz3WeSpmwuxMnOCLzShuFuTwf4pgkrgwyToKLmUMle5t3VDwosyRcCLwd8iu9/2oftb+GvLyM3vb7hNW6qTUigWi												
<b>Cadena original del complemento de certificación digital del SAT:</b>												
[[1.0 6E05BB78-09F7-40C4-943E-31E4D6379498 2022-03-12T00:00:00 sCoonZCKID9PhJQfsZI5bwJrjm8CJQNmWfyoyGAPNBhnZnFvqywUr97TQOPVNMqPU0texN4NWjLkGn8eUtnjYcaTaRhbfOEUCbbSCayY+sRyLn+Cjtbcl9jCe5FI0X9Y= 000010000002017.												
UIDD: d21ca0c2-3ea4-4510-abe3-f05771523e25												
<b>Fecha y Hora del Certificado:</b> 2022-07-21 T00:00:00												



## 2. Emisión de la factura electrónica de tipo egreso por el descuento.

El 24 de julio el cliente detectó una falla de fábrica de la maquinaria y lo informa a Nueva Factura, S.A. de C.V., por lo que el mismo día Nueva Factura, S.A. de C.V. le emite un CFDI de egresos por el valor de 50,000.00 USD más IVA, quedando de la siguiente forma:

Comprobante Fiscal Digital por Internet													
<b>Nombre del Emisor:</b>	Nueva Factura, S.A de C.V.					<b>Folio:</b>	H						
<b>RFC Emisor:</b>	NUF150930AAA					<b>Serie:</b>	12						
<b>Clave de Regimen Fis:</b>	601, General de Ley Personas Morales												
<b>Forma Pago:</b>	15 Condonación												
<b>Método pago:</b>	PUE Pago en una sola exhibición												
<b>Tipo de comprobante:</b>	E Egreso												
<b>Lugar de expedición:</b>	12068												
<b>Fecha y Hora de expedición:</b>	2022-07-24 T00:00:00												
<b>RFC Receptor:</b>	LOAV890607PY7												
<b>Código Postal del Receptor:</b>	14600												
<b>Régimen Fiscal del Receptor:</b>	612, Personas Físicas con Actividades Empresariales y Profesionales												
<b>Uso del CFDI:</b>	108 Otra maquinaria y equipo												
<b>CFDI Relacionados</b>													
<b>Tipo Relación 01 Nota de crédito de los documentos relacionados</b>													
<b>UUID: d21ca0c2-3ea4-4510-abe3-f05771523e25</b>													
<b>Moneda: USD</b>													
Clav Prod. Serv.	No Identificaci	Cantidad	Clave Unida	Unida	Descripción	Valor Unit	Importe	Objeto Impuesto	Base	Impuesto	Tipo factor	Tipo tasa	Importe
84111506		1	ACT		Descuento	\$50,000.00	\$50,000.00	02	\$50,000.00	002	Tasa	0.16	\$8,000.00
<b>Subtotal</b>		<b>\$50,000.00</b>											
<b>Total de impuestos trasladados:</b>		<b>\$8,000.00</b>											
<b>Total</b>		<b>\$58,000.00</b>											
<b>Sello digital del Emisor:</b>													
mRoonZCKID8x9yYCommqomFp3sBFR56mInJQfsZi5bwJrjm8CJQNr qPU0texN3NWXnYuwcoNbZwUg4CeagI2D6nLkGn8eUtnjYcaTaRhbfC													
<b>Sello digital del SAT:</b>													
dhqumS8b4qY3jl46BpLMxbOkmh0oTpRdbX93UwNabz3WeSpmwuxh Twf4pgkrqwyToKLmUMleSt3VDwosyRcCLwd8iu9/2ofTb+CvLyM3vb7l													
<b>Cadena original del complemento de certificación digital del SAT:</b>													
1 0 6E05BB78-09F7-40C4-943E-31E4D6379498 2022-07-24T00:00:00 PnJQfsZi5bwJrjm8CJQNmWfyoyGAPNBhnZnFvqywUr97TQoPVMmqI LkGn8eUtnjYcaTaRhbfOEucbbSCayY+sRyLn+Cjtbcl9jCe5F10X9Y= 000													
UUID: d21ca0c2-3ea4-3540-abe3-f05771900e12													
<b>Fecha y Hora del Certificado:</b> 2022-07-24 T00:00:00													

Esta factura electrónica, se debe relacionar con el CFDI que ampara el valor total de la operación.

*Nota: en este caso la forma de pago por omisión será "Condonación" ya que la factura de ingresos no ha sido pagada.*

### 3. Emisión de la factura electrónica de tipo “Pago” (REP)

El 11 de septiembre de 2022 el cliente realiza el pago de la factura con una transferencia electrónica de fondos por un monto de \$ 6,171,118.80 con un tipo de cambio de 17.7331 pesos por dolar, lo cual equivale a los 300,000.00 USD más IVA que debía, este es el saldo después de descontar los 50,000.00 USD más IVA que ampara el CFDI de egresos por el descuento que se le otorgó por la falla de fábrica que tuvo la maquinaria, quedando de la siguiente forma:

**Nota:** El valor que se registra en el campo “Tipo de cambio docto relacionado” debe ser el numero de unidades de la moneda del documento relacionado (es decir la factura de ingreso original, en este caso dólares) que equivalen a una unidad de la moneda de pago (en este caso pesos), para este ejemplo es el número de dólares que equivalen a un peso. Para este caso se realiza la siguiente operación  $1/17.7331=0.056391$ .

Comprobante Fiscal Digital por Internet con Complemento para Recepción de Pagos													
<b>Nombre del Emisor:</b>	Nueva Factura, S.A de C.V		<b>Folio:</b>	1									
<b>RFC Emisor:</b>	NUF150930AAA		<b>Serie:</b>	6									
<b>Clave de Regimen Fiscal:</b>	601,General de Ley Personas Morales												
<b>Forma Pago:</b>													
<b>Método pago:</b>													
<b>Tipo de comprobante:</b>	P Pago												
<b>Lugar de expedición:</b>	12068												
<b>Fecha y Hora de expedición:</b>	2022-09-11 T00:00:00		<b>Moneda:</b>	XXX									
<b>RFC Receptor:</b>	LOAV890607PY7												
<b>Código Postal del Receptor:</b>	14600												
<b>Régimen Fiscal del Receptor:</b>	612, Personas Físicas con Actividades Empresariales y Profesionales												
<b>Uso del CFDI:</b>	CP01	Pagos											
Clav Prod. Serv.	No Identificación	Cantidad	Clave Unidad	Unidad	Descripción	Valor Unit	Importe	Objeto Impuesto	Base	Impuesto	Tipo factor	Tipo tasa	Importe
84111506		1	ACT		Pago	\$0.00	\$0.00	01					
<b>Subtotal</b>	\$0.00												
<b>Total</b>	\$0.00												



**Complemento**

<b>Fecha pago:</b>	2022-09-11
<b>Forma de pago:</b>	03 Transferencia electrónica de fondos
<b>Monto</b>	<b>\$6,171,118.80</b>
<b>Moneda de pago</b>	<b>MXN</b>
<b>Tipo de cambio de pago</b>	
<b>IdDocumento:</b>	d21ca0c2-3ea4-4510-abe3-f05771523e25
<b>Moneda dcto relacionado</b>	<b>USD</b>
<b>Equivalencia dcto relacionado :</b>	<b>0.056391</b>
<b>Num Parcialidad:</b>	1
<b>Importe saldo anterior:</b>	\$348,000.00
<b>Imp Pagado:</b>	<b>\$348,000.00</b>
<b>Impo Saldo Insoluto:</b>	\$0.00

**Sello digital del Emisor:**

mRoonZCKID8x9yYCommqomFp3sBFRS6mInJQfsZi5bwJrjm8CJQNmWfyoyGAPN  
qPU0texN3NWXnyuwcoNbZwUg4Ceagl2D6nLkGn8eUtnjYcaTaRhbfOEUCbbSCayY



**Sello digital del SAT:**

dhqum58b4qY3jI46BpLMxbOkmh0oTpRdbX93UwNabz3WeSpmwuxMnOCLzShuFu  
Twf4pgkrqwyToKLMUMle5t3VDwosyRcCLwd8iu9/2ofTb+GvLyM3vb7hNW6qTUigW

**Cadena original del complemento de certificación digital del SAT:**

||1.0|6E05BB78-09F7-40C4-943E-31E4D6379498|2022-09-11T00:00:00|sCoonZCKID5  
PnJQfsZi5bwJrjm8CJQNmWfyoyGAPNBhnZnFvqywUr97TQ0PVNMqPU0texN4NW  
LkGn8eUtnjYcaTaRhbfOEUCbbSCayY+sRyLn+Gjtbcl9jCe5FI0X9Y=|00001000000201;

UIDD: d21ca0c2-3ea4-8225-abe3-f05181900u07

**Fecha y Hora del Certificado:** 2022-09-11 T00:00:00

Esta factura electrónica, se debe relacionar con el CFDI que ampara el valor total de la operación.

## Apéndice 10 Caso de Uso Facturación con pago mediante factoraje financiero

### Disposiciones Generales

Todos los contribuyentes por los actos o actividades que realicen, por los ingresos que perciban, por el pago de sueldos y salarios o por las retenciones de impuestos que efectúen, deben emitir factura electrónica.

#### Planteamientos de factoraje financiero.

- A. Factoraje con esquema tradicional (cobranza directa) contratada por el factorado (cedente).
- B. Factoraje con cobranza delegada contratada por el factorado (cedente).

#### A. Factoraje esquema tradicional (cobranza directa) contratada por el factorado (cedente).

##### Planteamiento

La empresa “Nueva Factura, S.A. de C.V.”, con RFC NUF150930AAA tiene una cuenta por cobrar de una factura por un valor de \$175,000.00 más IVA de \$28,000.00 con el Sr. Víctor López de fecha 01 de julio de 2022, la cual pactó que se pagará el 30 de septiembre de 2022.

Por requerimientos de liquidez, la empresa “Nueva Factura, S.A. de C.V.” (factorado), se presenta el 10 de julio de 2022 ante la empresa de factoraje “BAANN S.A.” (factorante) con RFC BAN010101000 su cartera de cuenta por cobrar, cuyo valor nominal es de \$203,000.00, estableciéndose un contrato de factoraje con cobranza directa (el factorante cobra directamente al deudor), con los siguientes datos:

<b>Datos:</b>		
Monto contrato		\$203,000.00
Aforo	10.00 %	\$20,300.00

Honorarios	1 %	\$2,030.00
Tasa de interés	5 % sobre valor aforado	\$9,135.00

**Ejercicio práctico:**

Valor nominal	\$203,000.00	Importe de los documentos entregados a la empresa de factoraje.
Menos: Aforo 10%	\$20,300.00	Depósito en garantía estipulada.
Igual: Importe o valor aforado	<b>\$182,700.00</b>	Cantidad pactada por factoraje y la empresa (proveedor-factorado).
Honorarios	\$2,030.00	Gestión administrativa
Igual: Monto total recibido (neto)	\$180,670.00	Cantidad entregada por la empresa de factoraje (Factorante) a la empresa (factorado), importe total del documento sin aforo.

El 30 de septiembre el factorante efectúa el cobro al Sr. Víctor López (deudor) el monto de los \$175,000.00 más IVA de \$28,000.00. El mismo día el factorante le regresa el valor del aforo al factorado menos el importe de \$9,135.00 por concepto de intereses.

**Nota:** El factorante (Institución financiera, en este caso) debe emitirle al factorado el Comprobante fiscal digital a través de Internet que ampara retenciones e información de pagos.

## 1. Emisión de la factura electrónica por la venta del producto (cliente-proveedor).

El 01 de julio el Sr. Víctor López le compra una máquina de perforación y explotación a la empresa “Nueva Factura, S.A. de C.V.”, por un valor de \$175,000.00 más IVA de \$28,000.00 el cual se pactó que se pagaría hasta el 30 de septiembre 2022, dicha empresa emite la factura conforme a lo siguiente:

### Comprobante Fiscal Digital por Internet

**Nombre del Emisor:** Nueva Factura, S.A de C.V. **Folio:** Y  
**RFC Emisor:** NUF150930AAA **Serie:** 200  
**Clave de Regimen Fiscal:** 601, General de Ley Personas Morales  
**Forma Pago:** 99 Por definir  
**Método pago:** PPD Pago en parcialidades o diferido  
**Tipo de comprobante:** 1 Ingreso  
**Lugar de expedición:** 12068  
**Fecha y Hora de expedición:** 2022-07-01 T00:00:00

**Moneda:** MXN

**RFC Receptor:** LOAV890607PY7  
**Código Postal del Receptor:** 14600  
**Régimen Fiscal del Receptor:** 612, Personas Físicas con Actividades Empresariales y Profesionales  
**Uso del CFDI:** 108 Otra maquinaria y equipo

Clav Prod. Serv.	No Identificación	Cantidad	Clave Unidad	Unidad	Descripción	Valor Unit	Importe	Objeto Impuesto	Tipo				
									Base	Impuesto	factor	Tipo tasa	Importe
20111600		1	H87 Pieza		Maquinaria de perforación y explotación	\$175,000.00	\$175,000.00	02	\$175,000.00	002	Tasa	0.160000	\$28,000.00

**Subtotal** \$175,000.00  
**Total de impuestos trasladados:** \$28,000.00  
**Total** \$203,000.00

#### Sello digital del Emisor:

mRoonZCKID8x9yYCommqomFp3sBFRS6mInJQfsZi5bwJrjm8CJQNmWfyoyGAPNBh  
 qPU0texN3NWXnYuwcoNbZwUg4Ceagl2D6nLkGn8eUtnjYcaTaRhbfOEUCbbSCayY+sR



#### Sello digital del SAT:

dhqumS8b4qY3j146BpLMxbOkmh0oTpRdbX93UwNabz3WeSpmwuxMnOCLzShuFuvrk  
 Twf4pgkrqwyToKLMUMie5t3VDwosyRcCLwd8iu9/2ofTb+GvLyM3vb7hNW6qTUigWu7:

#### Cadena original del complemento de certificación digital del SAT:

||1.0|6E05BB78-09F7-40C4-943E-31E4D6379498|2022-07-01T00:00:00|sCoonZCKID9x9  
 PnJQfsZi5bwJrjm8CJQNmWfyoyGAPNBhnZnFvqywUr97TQOPVNMqPU0texN4NWXn'  
 LkGn8eUtnjYcaTaRhbfOEUCbbSCayY+sRyLn+Gjtbc19|Ce5FIOX9Y=|00001000000201748

UIDD: d21ca0c2-3ea4-4500-abe3-f05772413e05

**Fecha y Hora del Certificado:** 2022-07-01 T00:00:00



## 2. Emisión de la factura electrónica por la cesión de derechos de cobro.

Por requerimientos de liquidez, la empresa “Nueva Factura, S.A. de C.V.” (factorado), se presenta el 10 de julio ante la empresa de factoraje “BAANN S.A.” (factorante) con RFC BAN010101000 con su cartera de cuenta por cobrar, cuyo valor nominal es de \$203,000.00 estableciéndose un contrato de factoraje con cobranza directa (el **factorante** cobra directamente al deudor), con los siguientes datos:

Valor nominal	\$203,000.00	Importe de los documentos entregados a la empresa de factoraje.
Menos: Aforo 10%	\$20,300.00	Depósito en garantía estipulada.
Igual: Importe o valor aforado	<b>\$182,700.00</b>	Cantidad pactada por factoraje y la empresa (proveedor-factorado).
Honorarios	\$2,030.00	Gestión administrativa
Igual: Monto total recibido (neto)	\$180,670.00	Cantidad entregada por la empresa de factoraje (Factorante) a la empresa (proveedor-factorado), importe total del documento sin aforo.

Se pacta la operación y el factorante entrega a través de transferencia electrónica de fondos el monto de \$180,670.00, ese mismo día el factorante una vez entregado el dinero al factorado, emite la factura por sus honorarios, conforme a lo siguiente:

- a) Emisión del CFDI con complemento para recepción de pagos del factorado al factorante por la recepción del pago.



**Comprobante Fiscal Digital por Internet con Complemento para Recepción de Pagos**

**Nombre del Emisor:** Nueva Factura,S.A de C.V. **Folio:** 1  
**RFC Emisor:** NUF150930AAA **Serie:** 69  
**Clave de Regimen Fiscal:** 601,General de Ley Personas Morales  
**Forma Pago:**  
**Método pago:**  
**Tipo de comprobante:** P Pago  
**Lugar de expedición:** 12068  
**Fecha y Hora de expedición:** 2022-07-10 T00:00:00 **Moneda: XXX**

**RFC Receptor:** BAN010101000  
**Código Postal del Receptor:** 14600  
**Régimen Fiscal del Receptor:** 612, Personas Físicas con Actividades Empresariales y Profesionales  
**Uso del CFDI:** CP01 Pagos

Clav Prod. Serv.	No Identificación	Cantidad	Clave Unidad	Unidad	Descripción	Valor Unit	Importe	Objeto Impuesto	Base Impuesto	Tipo factor	Tipo tasa	Importe
84111506		1	ACT		Pago	\$0.00	\$0.00	01				
<b>Subtotal</b>						\$0.00						
<b>Total</b>						\$0.00						

**Complemento 1**  
**Fecha pago:** 2022-07-10  
**Forma de pago:** 03 Transferencia electrónica de fondos  
**Monto:** **\$180,670.00**  
**Moneda de pago:** **MXN**  
**Tipo de cambio de pago:**  
**IdDocumento:** d21ca0c2-3ea4-4500-abe3-f05772413e05  
**Moneda dcto relacionado:** **MXN**  
**Equivalencia dcto relacionado:**  
**Num Parcialidad:** 1  
**Importe saldo anterior:** \$203,000.00  
**Imp Pagado:** **\$180,670.00**  
**Impo Saldo Insoluto:** \$22,330.00

**Complemento 2**  
**Fecha pago:** 2022-07-10  
**Forma de pago:** 17 Compesación  
**Monto:** **\$2,030.00**  
**Moneda de pago:** **MXN**  
**Tipo de cambio de pago:**  
**IdDocumento:** d21ca0c2-3ea4-4500-abe3-f05772413e05  
**Moneda dcto relacionado:** **MXN**  
**Equivalencia dcto relacionado:**  
**Num Parcialidad:** 2  
**Importe saldo anterior:** \$22,330.00  
**Imp Pagado:** **\$2,030.00**  
**Impo Saldo Insoluto:** \$20,300.00

**Sello digital del Emisor:**  
mRoonZCKID8x9yYCommqomFp3sBFR56mInJQfsZi5bwJrjm8CJQNmWfyoyGAP  
qPU0texN3NWXnYuwcoNbZwUg4Ceagl2D6nLkGn8eUtnjYcaTaRhbfoEUcbbSCay



**Sello digital del SAT:**  
dhqumS8b4qY3jl46BpLMxbOkmh0oTpRdbX93UwNabz3WeSprmwuxMnOCLzShuF  
Twf4pgkrqwyToKLMdUMieSt3VDwosyRcCLwd8iu9/2ofTb+GvLyM3yb7hNW6qTUig  
**Cadena original del complemento de certificación digital del SAT:**  
|1|0|6E05BB78-09F7-40C4-943E-31E4D6379498|2022-07-10T00:00:00|sCoonZCKII  
PhJQfsZi5bwJrjm8CJQNmWfyoyGAPNBhnZnFvqywUr97TQ0PVNmQPU0texN4N  
LkGn8eUtnjYcaTaRhbfoEUcbbSCayY+sRyLn+GjtbcI9jCe5FI0X9Y=|0000100000020

**UIDD:** d21ca0c2-3ea4-6308-abe3-f05772386e93  
**Fecha y Hora del Certificado:** 2022-07-10 T00:00:00

Esta factura electrónica, se debe relacionar con el CFDI que ampara el valor total de la operación.

b) CFDI de ingresos del factorante al factorado por el cobro de honorarios.

Comprobante Fiscal Digital por Internet													
<b>Nombre del Emisor:</b>	BAANN S.A.				<b>Folio:</b>	A							
<b>RFC Emisor:</b>	BAN010101000				<b>Serie:</b>	15							
<b>Clave de Regimen Fiscal:</b>	601, General de Ley Personas Morales												
<b>Forma Pago:</b>	17 Compensación												
<b>Método pago:</b>	PUE Pago en una sola exhibición												
<b>Tipo de comprobante:</b>	I Ingreso												
<b>Lugar de expedición:</b>	12068												
<b>Fecha y Hora de expedición:</b>	2022-07-10 T00:00:00				<b>Moneda: MXN</b>								
<b>RFC Receptor:</b>	NUFI50930AAA												
<b>Código Postal del Receptor:</b>	14600												
<b>Régimen Fiscal del Receptor:</b>	612, Personas Físicas con Actividades Empresariales y Profesionales												
<b>Uso del CFDI:</b>	108 Otra maquinaria y equipo												
Clav Prod. Serv.	No Identificación	Cantidad	Clave Unidad	Unidad	Descripción	Valor Unit	Importe	Objeto Impuesto	Base	Impuesto	Tipo factor	Tipo tasa	
80161700		1	H87 Pieza		Servicios de recuperación de activos	\$1,750.00	\$1,750.00	02	\$1,750.00	002	Tasa	0.160000	
<b>Subtotal</b>	\$1,750.00												
<b>Total de impuestos trasladado:</b>	\$280.00												
<b>Total</b>	\$2,030.00												
<b>Sello digital del Emisor:</b>													
mRoonZCKID8x9yYCommqomFp3sBFRS6mInJQfsZi5bwJrjm8CJQNmWfyoyGAPNBhnZ qPU0texN3NWXnYuwcoNbZwUg4Ceagl2D6nLkGn8eUtnjYcaTaRhbfoEUcbbSCayY+sRyL													
<b>Sello digital del SAT:</b>													
dhqum58b4qY3jI46BpLMxbOkmh0oTpRdbX93UwNabz3WeSpmwuxMnOCLzShuFuvrKft) Twf4pgkrqwyToKLMUMieSt3VDwosyRcCLwd8iu9/2ofTb+GvLyM3vb7hNW6qTUigWu7cP													
<b>Cadena original del complemento de certificación digital del SAT:</b>													
1.0 6E05BB78-09F7-40C4-943E-31E4D6379498 2022-07-10T00:00:00 sCoonZCKID9x9yZ PnJQfsZi5bwJrjm8CJQNmWfyoyGAPNBhnZnFvqywUr97TQ0PVNMqPU0texN4NWXnYu LkGn8eUtnjYcaTaRhbfoEUcbbSCayY+sRyLn+GjtbcI9jCe5FI0X9Y= 0000100000020174812C													
UIDD: d21ca0c2-3ea4-4321-abe3-f01122313e01													
<b>Fecha y Hora del Certificado:</b>	2022-07-10 T00:00:00												



### 3.El factorante emite factura electrónica al deudor por la liquidación del valor total de la operación.

El 30 de septiembre el factorante recibe el pago del Sr. Víctor López (deudor) por el monto de los \$175,000.00 más IVA de \$28,000.00, a través de transferencia electrónica de fondos, con el que se liquida el valor total de la operación, conforme a lo siguiente:

Comprobante Fiscal Digital por Internet con Complemento para Recepción de Pagos													
<b>Nombre del Emisor:</b>	BAANN S.A.					<b>Folio:</b>	1						
<b>RFC Emisor:</b>	BAN010101000					<b>Serie:</b>	25						
<b>Clave de Regimen Fiscal:</b>	601,General de Ley Personas Morales												
<b>Forma Pago:</b>	Método pago:												
<b>Tipo de comprobante:</b>	P Pago												
<b>Lugar de expedición:</b>	12068												
<b>Fecha y Hora de expedición:</b>	2022-09-30 T00:00:00					<b>Moneda:</b>	XXX						
<b>RFC Receptor:</b>	LOAV890607PY7												
<b>Código Postal del Receptor:</b>	14600												
<b>Régimen Fiscal del Receptor:</b>	612, Personas Físicas con Actividades Empresariales y Profesionales												
<b>Uso del CFDI:</b>	108 Otra maquinaria y equipo												
Clav Prod. Serv.	No Identificación	Cantidad	Clave Unidad	Unidad	Descripción	Valor Unit	Importe	Objeto Impuesto	Base	Impuesto	Tipo factor	Tipo tasa	Importe
84111506		1	ACT		Pago	\$0.00	\$0.00	01					
<b>Subtotal</b>	\$0.00												
<b>Total</b>	\$0.00												

Complemento 1	
<b>Fecha pago:</b>	2022-09-30
<b>Forma de pago:</b>	03 Transferencia electrónica de fondos
<b>Monto</b>	\$203,000.00
<b>Moneda de pago</b>	MXN
<b>Tipo de cambio de pago</b>	
<b>IdDocumento:</b>	d21ca0c2-3ea4-4500-abe3-f05772413e05
<b>Moneda dcto relacionado</b>	MXN
<b>Equivalencia dcto relacionado:</b>	
<b>Num Parcialidad:</b>	1
<b>Importe saldo anterior:</b>	\$203,000.00
<b>Imp Pagado:</b>	\$203,000.00
<b>Impo Saldo Insoluto:</b>	\$0.00
<b>Sello digital del Emisor:</b> mRoonZCKID8x9yYCommqomFp3sBFRS6mInJQfsZi5bwJrjm8CJQNmWfyoyGAF qPU0texN3NWXnYuwcoNbZwUg4Ceagl2D6nLkGn8eUtnjYcaTaRhbfOEucbbSCay	
<b>Sello digital del SAT:</b> dhqumS8b4qY3jl46BpLMxbOkmh0oTpRdbX93UwNabz3WeSpmwuxMnOCLzShul Twf4pgkrqwyToKLmUMle5t3VDwosyRcCLwd8iu9/2ofTb+CvLyM3vb7hNW6qTUig	
<b>Cadena original del complemento de certificación digital del SAT:</b>   1.0 6E05BB78-09F7-40C4-943E-31E4D6379498 2022-09-30T00:00:00 sCoonZCK PnJQfsZi5bwJrjm8CJQNmWfyoyGAPNBhnZnFvqywUr97TQOPVNmqPU0texN4N LkGn8eUtnjYcaTaRhbfOEucbbSCay+sRyLn+Gjtbcl9jCe5F10X9Y= 000010000002C	
UIDD: d21ca0c2-3ea4-5125-abe3-f01122811e09	
<b>Fecha y Hora del Certificado:</b>	2022-09-30 T00:00:00



Esta factura electrónica, se debe relacionar con el CFDI que ampara el valor total de la operación.



#### 4. Emisión de factura electrónica por cobro de interés y devolución del aforo.

El 30 de septiembre el factorante devuelve el valor del aforo a través de transferencia electrónica al factorado, menos el importe de \$9,135.00 por concepto de interés, conforme a lo siguiente:

- a) Emisión del CFDI con complemento para recepción de pagos del factorado al factorante por la recepción del aforo.

Comprobante Fiscal Digital por Internet con Complemento para Recepción de Pagos													
<b>Nombre del Emisor:</b>	Nueva Factura, S.A de C.V.		<b>Folio:</b>	1									
<b>RFC Emisor:</b>	NUF150930AAA		<b>Serie:</b>	90									
<b>Clave de Regimen Fiscal:</b>	601, General de Ley Personas Morales												
<b>Forma Pago:</b>	P Pago												
<b>Método pago:</b>	12068												
<b>Tipo de comprobante:</b>	2022-07-10 T00:00:00												
<b>Lugar de expedición:</b>	Moneda: XXX												
<b>Fecha y Hora de expedición:</b>													
<b>RFC Receptor:</b>	BAN010101000												
<b>Código Postal del Receptor:</b>	14600												
<b>Régimen Fiscal del Receptor:</b>	612, Personas Físicas con Actividades Empresariales y Profesionales												
<b>Uso del CFDI:</b>	108 Otra maquinaria y equipo												
<b>Clav Prod. Serv.</b>	No Identificación	<b>Cantidad</b>	<b>Clave Unidad</b>	<b>Unidad</b>	<b>Descripción</b>	<b>Valor Unit</b>	<b>Importe</b>	<b>Objeto Impuesto</b>	<b>Base</b>	<b>Impuesto</b>	<b>Tipo factor</b>	<b>Tipo tasa</b>	<b>Importe</b>
84111506	1	ACT		Pago		\$0.00	\$0.00	01					
<b>Subtotal</b>	\$0.00												
<b>Total</b>	\$0.00												
Complemento 1													
<b>Fecha pago:</b>	2022-09-30												
<b>Forma de pago:</b>	03 Transfeerencia electrónica de fondos												
<b>Monto</b>	\$11,165.00												
<b>Moneda de pago</b>	MXN												
<b>Tipo de cambio de pago</b>													
<b>IdDocumento:</b>	d21ca0c2-3ea4-4500-abe3-f05772413e05												
<b>Moneda dcto relacionado</b>	MXN												
<b>Equivalencia dcto relacionado:</b>													
<b>Num Parcialidad:</b>	3												
<b>Importe saldo anterior:</b>	\$20,300.00												
<b>Imp Pagado:</b>	\$11,165.00												
<b>Impo Saldo Insoluto:</b>	\$9,135.00												
Complemento 2													
<b>Fecha pago:</b>	10/07/2022.												
<b>Forma de pago:</b>	17 Compensación												
<b>Monto</b>	\$9,135.00												
<b>Moneda de pago</b>	MXN												
<b>Tipo de cambio de pago</b>													
<b>IdDocumento:</b>	d21ca0c2-3ea4-4500-abe3-f05772413e05												
<b>Moneda dcto relacionado</b>	MXN												
<b>Equivalencia dcto relacionado:</b>													
<b>Num Parcialidad:</b>	4												
<b>Importe saldo anterior:</b>	\$9,135.00												
<b>Imp Pagado:</b>	\$9,135.00												
<b>Impo Saldo Insoluto:</b>	\$0.00												



**Sello digital del Emisor:**  
mRoonZCKID8x9yYCommqomFp3sBFR56mInJQfsZi5bwJrjm8CJQNmWfyoy  
qPU0texN3NWxNyuwcoNbZwUg4Ceagl2D6nLkGn8eUtnjYcaTaRhbfoEUcbbS



**Sello digital del SAT:**  
dhqum58b4qY3j146BpLMxbOkmh0oTpRdbX93UwNabz3WeSpmwuxMnOCLZ5  
Twf4pgkrqwyToKLMUMie5t3VDwosyRcCLwd8iu9/2ofTb+GvLyM3vb7hNW6qT

**Cadena original del complemento de certificación digital del SAT:**  
||1.0|6E05BB78-09F7-40C4-943E-31E4D6379498|2022-07-10T00:00:00|sCoonZ  
PnJQfsZi5bwJrjm8CJQNmWfyoyGAPNBhnZnFvqywUr97TQ0PVMmQpU0texN  
LkGn8eUtnjYcaTaRhbfoEUcbbSCayY+sRyLn+GjtbcI9jCe5FIOX9Y=|0000100000

UIDD: d21ca0c2-3ea4-5258-abe3-f01122858e12

**Fecha y Hora del Certificado:** 2022-07-10 T00:00:00

Esta factura electrónica, se debe relacionar con el CFDI que ampara el valor total de la operación.

b) CFDI de ingresos del factorante al factorado por el cobro de intereses.

**Comprobante Fiscal Digital por Internet**

**Nombre del Emisor:** BAANN S.A. **Folio:** A  
**RFC Emisor:** BAN010101000 **Serie:** 22  
**Clave de Regimen Fiscal:** 601.General de Ley Personas Morales  
**Forma Pago:** 17 Compensación  
**Método pago:** PUE Pago en una sola exhibición  
**Tipo de comprobante:** I. Ingreso  
**Lugar de expedición:** 12068

**Fecha y Hora de expedición:** 2022-07-10 T00:00:00

**Moneda: MXN**

**RFC Receptor:** NUF150930AAA  
**Código Postal del Receptor:** 14600  
**Régimen Fiscal del Receptor:** 612. Personas Físicas con Actividades Empresariales y Profesionales  
**Uso del CFDI:** 108 Otra maquinaria y equipo

Clav Prod. Serv.	No Identificación	Cantidad	Clave Unidad	Unidad	Descripción	Valor Unit	Importe	Objeto Impuesto	Base Impuesto Tipo factor Tipo tasa Importe			
									Base	Impuesto	factor	Importe
84101700		1	C62	Uno	Manejo de deuda	\$9,135.00	\$9,135.00	02	\$9,135.00	002	Exento	
<b>Subtotal</b>												<b>\$9,135.00</b>
<b>Total de impuestos trasladados:</b>												<b>\$0.00</b>
<b>Total</b>												<b>\$9,135.00</b>

**Sello digital del Emisor:**  
mRoonZCKID8x9yYCommqomFp3sBFR56mInJQfsZi5bwJrjm8CJQNmWfyoyGAPI  
qPU0texN3NWxNyuwcoNbZwUg4Ceagl2D6nLkGn8eUtnjYcaTaRhbfoEUcbbSCayY



**Sello digital del SAT:**  
dhqum58b4qY3j146BpLMxbOkmh0oTpRdbX93UwNabz3WeSpmwuxMnOCLZShuF  
Twf4pgkrqwyToKLMUMie5t3VDwosyRcCLwd8iu9/2ofTb+GvLyM3vb7hNW6qTUigV

**Cadena original del complemento de certificación digital del SAT:**  
||1.0|6E05BB78-09F7-40C4-943E-31E4D6379498|2022-07-10T00:00:00|sCoonZCKI  
PnJQfsZi5bwJrjm8CJQNmWfyoyGAPNBhnZnFvqywUr97TQ0PVMmQpU0texN4NV  
LkGn8eUtnjYcaTaRhbfoEUcbbSCayY+sRyLn+GjtbcI9jCe5FIOX9Y=|00001000000201

UIDD: d21ca0c2-3ea4-4910-abe3-f01122363e07

**Fecha y Hora del Certificado:** 2022-07-10 T00:00:00

## B. Factoraje con cobranza delegada contratada por el factorado (cedente).

### Planteamiento

La empresa “Nueva Factura, S.A. de C.V.”, con RFC NUF150930AAA tiene una cuenta por cobrar de una factura por un valor de \$175,000.00 más IVA de \$28,000.00 con el Sr. Victor López de fecha 01 de julio, la cual pactó que se pagaría el 30 de septiembre de 2022.

Por requerimientos de liquidez, “Nueva Factura, S.A. de C.V.” (proveedor-factorado), presenta el 10 de julio ante la empresa de factoraje “BAANN S.A.” (factorante) con RFC BAN010101000 su cartera de cuenta por cobrar, cuyo valor nominal es de \$203,000.00 estableciéndose un contrato de factoraje con cobranza delegada (el factorado cobra al deudor) con los siguientes datos:

<b>Datos:</b>		
Monto contrato		\$203,000.00
Aforo	10.00 %	\$20,300.00
Honorarios	1 %	\$2,030.00
Tasa de interés	5 % sobre valor aforado	\$9,135.00



### Ejercicio práctico:

Valor nominal	\$203,000.00	Importe de los documentos entregados a la empresa de factoraje.
Menos: Aforo 10%	\$20,300.00	Depósito en garantía estipulada.
Igual: Importe o valor aforado	<b>\$182,700.00</b>	Cantidad pactada por factoraje y la empresa (proveedor-factorado).
Honorarios	\$2,030.00	Gestión administrativa
Igual: Monto total recibido (neto)	\$180,670.00	Cantidad entregada por la empresa de factoraje (Factorante) a la empresa (proveedor-factorado), importe total del documento sin aforo.

El 30 de septiembre el factorado efectúa el cobro al Sr. Víctor López (deudor) el monto de los \$175,000.00 más IVA de \$28,000.00. El mismo día el factorante le regresa el valor del aforo al factorado menos el importe de \$9,135.00 por concepto de intereses.

### 1. Emisión de la factura electrónica por la venta del producto (cliente-proveedor).

El 01 de julio el Sr. Víctor López le compra una máquina de perforación y explotación a la empresa “Nueva Factura, S.A. de C.V.”, por un valor de \$175,000.00 más IVA de \$28,000.00 el cual se pactó que se pagaría hasta el 30 de septiembre 2022, dicha empresa emite la factura conforme a lo siguiente:

Comprobante Fiscal Digital por Internet

**Nombre del Emisor:** Nueva Factura, S.A de C.V. **Folio:** Y  
**RFC Emisor:** NUF150930AAA **Serie:** 200  
**Clave de Regimen Fiscal:** 601, General de Ley Personas Morales  
**Forma Pago:** 99 Por definir  
**Método pago:** PPD Pago en parcialidades o diferido  
**Tipo de comprobante:** I Ingreso  
**Lugar de expedición:** 12068

**Fecha y Hora de expedición:** 2022-07-01 T00:00:00

**Moneda:** MXN

**RFC Receptor:** LOAV890607PY7  
**Código Postal del Receptor:** 14600  
**Régimen Fiscal del Receptor:** 612, Personas Físicas con Actividades Empresariales y Profesionales  
**Uso del CFDI:** 108 Otra maquinaria y equipo

Clav Prod. Serv.	No Identificación	Cantidad	Clave Unidad	Unidad	Descripción	Valor Unit	Importe	Objeto Impuesto	Tipo				
									Base	Impuesto	factor	Tipo tasa	Importe
20111600		1	H87 Pieza		Maquinaria de perforación y explotación	\$175,000.00	\$175,000.00	02	\$175,000.00	002	Tasa	0.160000	\$28,000.00

**Subtotal** \$175,000.00  
**Total de impuestos trasladados:** \$28,000.00  
**Total** \$203,000.00

**Sello digital del Emisor:**

mRoonZCKID8x9yYCommqomFp3sBFR56mInJQfsZi5bwJrjm8CJQNmWfyoyGAPNqPU0texN3NWXnYuwcoNbZwUg4Ceagl2D6nLkGn8eUtnjYcaTaRhbfOEUCbbSCayY

**Sello digital del SAT:**

dhqumS8b4qY3jI46BpLMxbOkmh0oTpRdbX93UwNabz3WeSpmwuxMnOCLzShuFuTwf4pgkrqwyToKLMUMle5t3VDwosyRcCLwd8iu9/2ofTb+GvLyM3vb7hNW6qTUigW

**Cadena original del complemento de certificación digital del SAT:**

||1.0|6E05BB78-09F7-40C4-943E-31E4D6379498|2022-07-01T00:00:00|sCoonZCKIDPrNJQfsZi5bwJrjm8CJQNmWfyoyGAPNBhnZnFvqywUr97TQ0PVNmQPU0texN4NW LkGn8eUtnjYcaTaRhbfOEUCbbSCayY+sRyLn+CjtbcI9jCe5F10X9Y=|0000100000020T|



UIDD: d2lca0c2-3ea4-4500-abe3-f05772413e05

**Fecha y Hora del Certificado:** 2022-07-01 T00:00:00

## 2. Emisión de la factura electrónica por la cesión de derechos de cobro.

Por requerimientos de liquidez, “Nueva Factura, S.A. de C.V.” (factorado), se presenta el 10 de julio ante la empresa de factoraje “BAANN S.A.” (factorante) con RFC BAN010101000 con su cartera de cuenta por cobrar, cuyo valor nominal es de \$203,000.00 estableciéndose un contrato de factoraje con cobranza delegada (el factorado cobra al deudor), con los siguientes datos:

Valor nominal	\$203,000.00	Importe de los documentos entregados a la empresa de factoraje.
Menos: Aforo 10%	\$20,300.00	Depósito en garantía estipulada.
Igual: Importe o valor aforado	<b>\$182,700.00</b>	Cantidad pactada por factoraje y la empresa (proveedor-factorado).
Honorarios	\$2,030.00	Gestión administrativa
Igual: Monto total recibido (neto)	\$180,670.00	Cantidad entregada por la empresa de factoraje (Factorante) a la empresa (proveedor-factorado), importe total del documento sin aforo.

Se pacta la operación y el factorante entrega a través de transferencia electrónica de fondos el monto de \$180,670.00, ese mismo día el factorante una vez entregado el dinero al factorado, emite la factura por sus honorarios, conforme a lo siguiente:



a) Emisión del CFDI con complemento para recepción de pagos del factorado al factorante por la recepción del pago.

Comprobante Fiscal Digital por Internet con Complemento para Recepción de Pagos												
<b>Nombre del Emisor:</b>		Nueva Factura, S.A de C.V.					<b>Folio:</b>		1			
<b>RFC Emisor:</b>		NUF150930AAA					<b>Serie:</b>		69			
<b>Clave de Regimen Fiscal:</b>		601,General de Ley Personas Morales										
Forma Pago:												
Método pago:												
<b>Tipo de comprobante:</b>		P Pago										
<b>Lugar de expedición:</b>		12068										
<b>Fecha y Hora de expedición:</b>		2022-07-10 T00:00:00					Moneda: XXX					
<hr/>												
<b>RFC Receptor:</b>		BAN010101000										
<b>Código Postal del Receptor:</b>		14600										
<b>Régimen Fiscal del Receptor:</b>		612, Personas Fisicas con Actividades Empresariales y Profesionales										
<b>Uso del CFDI:</b>		108 Otra maquinaria y equipo										
<hr/>												
<b>Clav Prod. Serv.</b>	<b>No Identificación</b>	<b>Cantidad</b>	<b>Clave Unidad</b>	<b>Unidad</b>	<b>Descripción</b>	<b>Valor Unit</b>	<b>Importe</b>	<b>Objeto Impuesto</b>	<b>Base Impuesto</b>	<b>Tipo factor</b>	<b>Tipo tasa</b>	<b>Importe</b>
84111506		1	ACT		Pago	\$0.00	\$0.00	01				
<hr/>												
<b>Subtotal</b>		\$0.00										
<b>Total</b>		\$0.00										
<hr/>												
<b>Complemento 1</b>												
<b>Fecha pago:</b>		2022-07-10										
<b>Forma de pago:</b>		03 Transferencia electrónica de fondos										
<b>Monto</b>		\$180,670.00										
<b>Moneda de pago</b>		MXN										
<b>Tipo de cambio de pago</b>												
<b>IdDocumento:</b>		d21ca0c2-3ea4-4500-abe3-f05772413e05										
<b>Moneda dcto relacionado</b>		MXN										
<b>Equivalencia dcto relacionado:</b>		1										
<b>Num Parcialidad:</b>		1										
<b>Importe saldo anterior:</b>		\$203,000.00										
<b>Imp Pagado:</b>		\$180,670.00										
<b>Impo Saldo insoluto:</b>		\$22,330.00										
<hr/>												
<b>Complemento 2</b>												
<b>Fecha pago:</b>		2022-07-10										
<b>Forma de pago:</b>		17 Compensación										
<b>Monto</b>		\$2,030.00										
<b>Moneda de pago</b>		MXN										
<b>Tipo de cambio de pago</b>												
<b>IdDocumento:</b>		d21ca0c2-3ea4-4500-abe3-f05772413e05										
<b>Moneda dcto relacionado</b>		MXN										
<b>Equivalencia dcto relacionado:</b>		2										
<b>Num Parcialidad:</b>		2										
<b>Importe saldo anterior:</b>		\$22,330.00										
<b>Imp Pagado:</b>		\$2,030.00										
<b>Impo Saldo Insoluto:</b>		\$20,300.00										
<hr/>												
<b>Sello digital del Emisor:</b>												
mRoonZCKID8x9yYCommqomFp3sBFR56mInJQfsZi5bwJrjm8CJQNmWfyoyCqPUotexN3NWxnyuwcoNbZwUg4CeagI2D6nLkGnBeUtnjYcaTaRhbFOEUcbb5C												
<b>Sello digital del SAT:</b>												
dheum58b4qy3Ii46BpLMxbOkmh0oTpRdbX93UwNabz3WeSpmwuxMnOCLz5ITwF4pgkrqwyToKLMUMie5t3VDwosyRcCLwd8Iu9/2oftb+GvLyM3vb7hNW6qTL												
<b>Cadena original del complemento de certificación digital del SAT:</b>												
1 0 6E05BB78-09F7-40C4-943E-31E4D6379498 2022-07-10T00:00:00:00 sCoonZCPnjQfsZi5bwJrjm8CJQNmWfyoyGAPNBhnZnFvqywU97TQ0PVNMqPUotexN+LkGnBeUtnjYcaTaRhbFOEUcbb5CayY+sRyLn+GjtbcI9JCe5FI0X9Y= 000010000000												
<hr/>												
<b>UIDD:</b>		d21ca0c2-3ea4-6308-abe3-f05772386e93										
<hr/>												
<b>Fecha y Hora del Certificado:</b>		2022-07-10 T00:00:00										



Esta factura electrónica, se debe relacionar con el CFDI que ampara el valor total de la operación.

b) CFDI de ingresos del factorante al factorado por el cobro de honorarios.

Comprobante Fiscal Digital por Internet													
<b>Nombre del Emisor:</b>	BAANN S.A.			<b>Folio:</b>	A								
<b>RFC Emisor:</b>	BAN010101000			<b>Serie:</b>	15								
<b>Clave de Regimen Fiscal:</b>	601,General de Ley Personas Morales												
<b>Forma Pago:</b>	17 Compensación												
<b>Método pago:</b>	PUE Pago en una sola exhibición												
<b>Tipo de comprobante:</b>	I Ingreso												
<b>Lugar de expedición:</b>	12068												
<b>Fecha y Hora de expedición:</b>	2022-07-10 T00:00:00												
				<b>Moneda: MXN</b>									
<b>RFC Receptor:</b>	NUF150930AAA												
<b>Código Postal del Receptor:</b>	14600												
<b>Régimen Fiscal del Receptor:</b>	612, Personas Físicas con Actividades Empresariales y Profesionales												
<b>Uso del CFDI:</b>	108 Otra maquinaria y equipo												
Clav Prod. Serv.	No Identificación	Cantidad	Clave Unidad	Unidad	Descripción	Valor Unit	Importe	Objeto Impuesto	Base	Impuesto	Tipo factor	Tipo tasa	Importe
80161700		1	H87 Pieza		Servicios de recuperación de activos	\$1,750.00	\$1,750.00	02	\$1,750.00	1002	Tasa	0.16	\$280.00
<b>Subtotal</b>							<b>\$1,750.00</b>						
<b>Total de impuestos trasladados:</b>							<b>\$280.00</b>						
<b>Total</b>							<b>\$2,030.00</b>						
<b>Sello digital del Emisor:</b>													
mRoonZCKID8x9yYCommqomFp3sBFR56mInJQfsZi5bwJrjm8CJQNmWfyoyGAFqPU0texN3NWXnYuwcoNbZwUg4Ceagl2D6nLkGn8eUtnjYcaTaRhbfoEUcbbSCay													
<b>Sello digital del SAT:</b>													
dhqumS8b4qY3jI46BpLMxbOkmh0oTpRdbX93UwNabz3WeSpmwuxMnOCLzShulTwf4pgkrqwyToKlMUMle5t3VDwosyRcCLwd8iu9/zoftb+GvLyM3vb7hNW6qTUig													
<b>Cadena original del complemento de certificación digital del SAT:</b>													
1.0 6E05BB78-09F7-40C4-943E-31E4D6379498 2022-07-12T00:00:00 sCoonZCKII PnJQfsZi5bwJrjm8CJQNmWfyoyGAPNBhnZnFvqywUr97TQ0PVNMqPU0texN4N LkGn8eUtnjYcaTaRhbfoEUcbbSCayY+sRyLn+GjtbcI9jCe5FIOX9Y= 000010000002C													
UIDD: d21ca0c2-3ea4-4321-abe3-f01122313e01													
<b>Fecha y Hora del Certificado:</b>		2022-07-10 T00:00:00											







		Página 1 de 1			
Baann, S.A. RFC: BANO10101000		<b>Estado de cuenta</b> Cta. 100X00001111 Septiembre 2017			
Movimientos					
#	Fecha	Concepto	Cargos	Abonos	Saldo
1		Saldo inicial			0.00
2	30-sep-17	Transferencia Ref#2115		203,000.00	203,000.00
3					

d) El factorante emite el CFDI con complemento para recepción de pagos al Sr. López (deudor).

Comprobante Fiscal Digital por Internet													
Con Complemento para Recepción de Pagos													
<b>Nombre del Emisor:</b>		BAANN S.A.					<b>Folio:</b>		1				
<b>RFC Emisor:</b>		BAN010101000					<b>Serie:</b>		25				
<b>Clave de Regimen Fiscal:</b>		601,General de Ley Personas Morales											
<b>Forma Pago:</b>		P Pago											
<b>Método pago:</b>													
<b>Tipo de comprobante:</b>		12068											
<b>Lugar de expedición:</b>		2022-09-30 T00:00:00											
<b>Fecha y Hora de expedición:</b>													
<b>RFC Receptor:</b>		LOAV890607PY7											
<b>Código Postal del Receptor:</b>		14600											
<b>Régimen Fiscal del Receptor:</b>		612, Personas Físicas con Actividades Empresariales y Profesionales											
<b>Uso del CFDI:</b>		108 Otra maquinaria y equipo											
Clav Prod. Serv.	No Identificación	Cantidad	Clave Unidad	Unidad	Descripción	Valor U	Importe	Objeto	Base	Impuesto	Tipo factor	Tipo tasa	Importe
8411506		1	ACT		Pago	\$0.00	\$0.00	01					
<b>Subtotal</b>						\$0.00							
<b>Total</b>						\$0.00							
Complemento 1													
<b>Fecha pago:</b>		2022-09-30											
<b>Forma de pago:</b>		03 Transferencia electrónica de fondos											
<b>Monto</b>		\$203,000.00											
<b>Moneda de pago</b>		MXN											
<b>Tipo de cambio de pago</b>													
<b>IdDocumento:</b>		d21ca0c2-3ea4-4500-abe3-f05772413e05											
<b>Moneda dcto relacionado</b>		MXN											
<b>Equivalencia dcto relacionado:</b>													
<b>Num Parcialidad:</b>		1											
<b>Importe saldo anterior:</b>		\$203,000.00											
<b>Imp Pagado:</b>		\$203,000.00											
<b>Impo Saldo Insoluto:</b>		\$0.00											
<b>Sello digital del Emisor:</b>													
mRoonZCKIDBx9yYCommqomFp3sBFR56mInJQfsZi5bwJrjm8CJQNmWfyoyGAPt qPUotexN3NWxnyuwcoNbZwUg4CeagI2D6nLkGn8eUtnjYcaTaRhbFOEUcbb5CayY													
<b>Sello digital del SAT:</b>													
dhqumS8b4qY3jI46BpLMxbOkmh0oTpRdbx93UwNabz3WeSpmwuxMnOCLZShuFL TvF4pgkrigwyToKLmUMleS3VDwoyRcCLwd8iu9/zoFTb+GvLyM3vb7hNW6qUIgw <b>Cadena original del complemento de certificación digital del SAT:</b>  J 1.0 6E05BB78-09F7-40C4-943E-3 E4D6379498 2022-09-30T00:00:00 sCoonZCKIE PnJQfsZi5bwJrjm8CJQNmWfyoyGAPNBhnznFvqyWUr97TQOPVNmQPUotexN4NW LkGn8eUtnjYcaTaRhbFOEUcbb5CayY+srYLn+Gjtbci9JCe5FIOX9Y= 000010000020 :													
UIDD: d21ca0c2-3ea4-5125-abe3-f01122811e09													
<b>Fecha y Hora del Certificado:</b> 2022-09-30 T00:00:00													



Esta factura electrónica, se debe relacionar con el CFDI que ampara el valor total de la operación.

#### 4. Emisión de factura electrónica por cobro de interés y devolución del aforo.

El 30 de septiembre el factorante devuelve el valor del aforo a través de transferencia electrónica al factorado, menos el importe de \$9,135.00 por concepto de interés, conforme a lo siguiente:

- a) Emisión del CFDI con complemento para recepción de pagos del factorado al factorante por la recepción del aforo.

Comprobante Fiscal Digital por Internet con Complemento para Recepción de Pagos														
<b>Nombre del Emisor:</b>		Nueva Factura, S.A de C.V.						<b>Folio:</b>		1				
<b>RFC Emisor:</b>		NUF150930AAA						<b>Serie:</b>		90				
<b>Clave de Regimen Fiscal:</b>		601,General de Ley Personas Morales												
<b>Forma Pago:</b>														
<b>Método pago:</b>														
<b>Tipo de comprobante:</b>		P Pago												
<b>Lugar de expedición:</b>		12068												
<b>Fecha y Hora de expedición:</b>		2022-07-10 T00:00:00						<b>Moneda:</b>		XXX				
<b>RFC Receptor:</b>		BAN010101000												
<b>Código Postal del Receptor:</b>		14600												
<b>Régimen Fiscal del Receptor:</b>		612, Personas Fisicas con Actividades Empresariales y Profesionales												
<b>Uso del CFDI:</b>		108 Otra maquinaria y equipo												
Clav Prod. Serv.	No Identificación	Cantidad	Clave Unidad	Unidad	Descripción	Valor Unit	Importe	Objeto Impuesto	Base	Impuesto	Tipo factor	Tipo tasa	Importe	
84111506		1	ACT		Pago	\$0.00	\$0.00	01						
<b>Subtotal</b>								\$0.00						
<b>Total</b>								\$0.00						
Complemento 1														
<b>Fecha pago:</b>		2022-09-30												
<b>Forma de pago:</b>		03 Transferencia electrónica de fondos												
<b>Monto</b>		\$11,165.00												
<b>Moneda de pago</b>		MXN												
<b>Tipo de cambio de pago</b>														
<b>IdDocumento:</b>		d21ca0c2-3ea4-4500-abe3-f05772413e05												
<b>Moneda dcto relacionado</b>		MXN												
<b>Equivalencia dcto relacionado:</b>														
<b>Num Parcialidad:</b>		3												
<b>Importe saldo anterior:</b>		\$20,300.00												
<b>Imp Pagado:</b>		\$11,165.00												
<b>Impo Saldo Insoluto:</b>		\$9,135.00												
Complemento 2														
<b>Fecha pago:</b>		2022-07-10												
<b>Forma de pago:</b>		17 Compensación												
<b>Monto</b>		\$9,135.00												
<b>Moneda de pago</b>		MXN												
<b>Tipo de cambio de pago</b>														
<b>IdDocumento:</b>		d21ca0c2-3ea4-4500-abe3-f05772413e05												
<b>Moneda dcto relacionado</b>		MXN												
<b>Equivalencia dcto relacionado:</b>														
<b>Num Parcialidad:</b>		4												
<b>Importe saldo anterior:</b>		\$9,135.00												
<b>Imp Pagado:</b>		\$9,135.00												
<b>Impo Saldo Insoluto:</b>		\$0.00												





**Sello digital del Emisor:**  
mRoonZCKID8x9yYCommqomFp3sBFR56mInJQfsZi5bwJrjm8CJQNmWfyoyCAPt  
qPU0texN3NWxNyuwcoNbZwUg4Ceagl2D6nLkGn8eUtnjYcaTaRhbfOEUCbbSCayt



**Sello digital del SAT:**  
dhqumS8b4qY3j146BpLMxbOkmh0oTpRdbX93UwNabz3WeSpmwuxMnOCLZShuFi  
Twf4pgkrqwyToKLMUMie5t3VDwosyRcCLwd8iu9/2oFTb+GvLyM3v7hNW6qTUigV

**Cadena original del complemento de certificación digital del SAT:**  
||1.0|6E05BB78-09F7-40C4-943E-31E4D6379498|2022-07-10T00:00:00|sCoonZCKID  
PnJQfsZi5bwJrjm8CJQNmWfyoyGAPNBhnZnFvqyUur97TQ0PVNMqPU0texN4N  
LkGn8eUtnjYcaTaRhbfOEUCbbSCayY+sRyLn+Cjtbcl9jCe5F10X9Y=|0000100000020T

UIDD: d21ca0c2-3ea4-5258-abe3-f01122858e12

**Fecha y Hora del Certificado:** 2022-07-10 T00:00:00

Esta factura electrónica, se debe relacionar con el CFDI que ampara el valor total de la operación.

b) CFDI de ingresos del factorante al factorado por el cobro de intereses.

**Comprobante Fiscal Digital por Internet**

**Nombre del Emisor:** BAANN S.A. **Folio:** A  
**RFC Emisor:** BAN01010000 **Serie:** 22  
**Clave de Regimen Fiscal:** 601, General de Ley Personas Morales  
**Forma Pago:** 17 Compensación  
**Método pago:** PUE Pago en una sola exhibición  
**Tipo de comprobante:** Ingreso  
**Lugar de expedición:** 12068  
**Fecha y Hora de expedición:** 2022-07-10 T00:00:00

**Moneda: MXN**

**RFC Receptor:** NUF150930AAA  
**Código Postal del Receptor:** 14600  
**Régimen Fiscal del Receptor:** 612, Personas Físicas con Actividades Empresariales y Profesionales  
**Uso del CFDI:** 108 Otra maquinaria y equipo

Clav Prod. Serv.	No Identificaci	Cantidad	Clave Unida	Unida Descripción	Valor Unit	Importe	Objeto Impuesto	Impuesto		
								Base	Impuesto factor	Tipo tasa
84101700		1	C62 Uno	Manejo de deuda	\$9,135.00	\$9,135.00	02	\$9,135.00	002	Exento
<b>Subtotal</b>					<b>\$9,135.00</b>					
<b>Total de impuestos trasladados:</b>					<b>\$0.00</b>					
<b>Total</b>					<b>\$9,135.00</b>					

**Sello digital del Emisor:**  
mRoonZCKID8x9yYCommqomFp3sBFR56mInJQfsZi5bwJrjm8CJQNmWfyoyGA  
qPU0texN3NWxNyuwcoNbZwUg4Ceagl2D6nLkGn8eUtnjYcaTaRhbfOEUCbbSCa



**Sello digital del SAT:**  
dhqumS8b4qY3j146BpLMxbOkmh0oTpRdbX93UwNabz3WeSpmwuxMnOCLZShuFi  
Twf4pgkrqwyToKLMUMie5t3VDwosyRcCLwd8iu9/2oFTb+GvLyM3v7hNW6qTUigV

**Cadena original del complemento de certificación digital del SAT:**  
||1.0|6E05BB78-09F7-40C4-943E-31E4D6379498|2022-07-10T00:00:00|sCoonZCK  
PnJQfsZi5bwJrjm8CJQNmWfyoyGAPNBhnZnFvqyUur97TQ0PVNMqPU0texN4I  
LkGn8eUtnjYcaTaRhbfOEUCbbSCayY+sRyLn+Cjtbcl9jCe5F10X9Y=|0000100000020T

UIDD: d21ca0c2-3ea4-4910-abe3-f01122363e07

**Fecha y Hora del Certificado:** 2022-07-10 T00:00:00

### **Consideraciones finales:**

Sobre el llamado “Factoraje en plataforma electrónica”, es importante considerar que existen diversas plataformas o aplicativos informáticos que en Internet brindan el servicio de fungir como mercados electrónicos, en los cuales pueden encontrarse factorados, deudores y factorantes, los cuales a través de dichas plataformas tecnológicas pueden establecer el contrato de factoraje financiero, en estos casos la participación de la plataforma tecnológica es la de brindar un servicio mercantil –como actualmente hacen otras plataformas que, por ejemplo, acercan a conductores de taxi con solicitantes de transporte, o a propietarios de inmuebles con solicitantes de servicios de hospedaje, sin ser dichas plataformas prestadoras de servicios de taxi ni arrendadoras de inmuebles - por el cual dicha plataforma de percibir ingresos debe facturarlos como tales, sin ser estos ingresos derivado de factoraje financiero.

A los participantes o usuarios de estas plataformas tecnológicas, cuando en ellas celebren operaciones de factoraje financiero, para efectos de la facturación fiscal de las mismas, les son aplicables los puntos A. o B. del presente documento, según sea el caso.

***Control de cambios de la Guía de llenado del comprobante al que se le incorpore el complemento para recepción de pagos***

Guía publicada en el Portal del SAT en Internet el 31 de diciembre de 2021

Revisión	Fecha de actualización	Descripción de la modificación o incorporación